



Wyniki finansowe i działalność Grupy Kapitałowej Banku Ochrony Środowiska S.A. w III kwartale 2024 r.

14 listopada 2024 r.



Agenda

1.

Główne dane finansowe

2.

Najważniejsze wydarzenia w IIIQ 2024 r.

3.

Wyniki finansowe

4.

Komponenty wyniku finansowego i ryzyko





I. Główne dane finansowe

Kluczowe dane finansowe Grupy za I-III kwartał 2024 r.

Zysk netto

41,1 mln zł

Wynik odsetkowy

618,5 mln zł

Wynik z tytułu opłat i prowizji

96,0 mln zł

Kluczowe informacje

Zysk netto wyniósł 41,1 mln zł wobec 78,7 mln zł za okres I-III kw. 2023 roku. Wynik za I-III kw. 2024 został obciążony kosztami ryzyka prawnego kredytów hipotecznych w walutach obcych w kwocie 179,0 mln zł (wobec 237,0 mln zł w analogicznym okresie 2023 roku). Dodatkowo na spadek wyniku netto miały wpływ następujące zdarzenia jednorazowe:

- utworzenie odpisów w związku ze zmianą klasyfikacji istotnych ekspozycji kredytowych,
- utworzenie odpisów dotyczących realizacji projektów budowy systemów wspierających przebieg procesów kredytowych.

Wynik ryzyka prawnego

-179,0 mln zł

Wynik odpisów

-40,0 mln zł

Odpisy na projekty

-19,6 mln zł



II. Najważniejsze wydarzenia w IIIQ 2024 roku

Najważniejsze wydarzenia biznesowe w III kwartale 2024

Bank Ochrony Środowiska opublikował **"Zasady zrównoważonego finansowania. Przewodnik dla MŚP"**. Ten kompleksowy zbiór informacji na temat zmian legislacyjnych, trendów rynkowych oraz źródeł finansowania działań na rzecz ochrony środowiska pomyślany został jako przygotowanie klientów na nadchodzące wyzwania związane z wymogami ESG.



Zasady zrównoważonego finansowania

Bank Ochrony Środowiska partnerem Warmińsko-Mazurskiej Specjalnej Strefy Ekonomicznej. Podpisany list intencyjny otworzył współpracę, której celem jest wsparcie polskich przedsiębiorców w dążeniu do tworzenia nowoczesnego modelu zrównoważonej środowiskowo działalności gospodarczej. W ramach porozumienia, bank będzie dzielił się wiedzą na temat dostępnych narzędzi i instrumentów finansowych wspierających transformację energetyczną, a także promował działania proekologiczne.



Warmińsko-Mazurska
Specjalna Strefa Ekonomiczna

BOŚ dołączył do Programu InvestEU. Jako jeden z pierwszych banków (obok mBanku, Alior Banku, Pekao S.A., Banku Spółdzielczego w Brodnicy) zawarł z Bankiem Gospodarstwa Krajowego (BGK) **umowę portfelowej linii gwarancyjnej w ramach Programu InvestEU.** Od września nowa gwarancja ułatwia klientom banku dostęp do kredytów obrotowych i inwestycyjnych.



Lubelskie: pożyczka unijna EE. Bank Ochrony Środowiska podpisał z Bankiem Gospodarstwa Krajowego umowę operacyjną na pożyczkę unijną na zwiększenie efektywności energetycznej w przedsiębiorstwach oraz spółkach komunalnych.



Udział w konferencjach w III kwartale 2024

Bank Ochrony Środowiska Partnerem **Forum Liderów Banków Spółdzielczych**. Podczas konferencji BOŚ wychodzi z inicjatywą współpracy z Bankami Spółdzielczymi i Zrzeszającymi w zakresie wspólnego finansowania projektów inwestycyjnych.

Forum Ekonomiczne w Karpaczu – BOŚ wziął udział w jednym z największych i najważniejszych wydarzeń gospodarczo-politycznych w Europie Środkowo-Wschodniej. W panelach prezesi Bartosz Kublik oraz Krzysztof Łabowski rozmawiali na temat zazieleniania sektora finansowego, sytuacji sektora bankowego oraz magazynowania energii, pozyskanej z OZE.

BOŚ po raz kolejny został Partnerem **XV Międzynarodowego Kongresu Faktoringu**. Tegoroczna edycja okazała się rekordowa, gromadząc ponad 280 uczestników z branży finansowej, bankowej i faktoringowej. Wydarzenie stało się platformą do dyskusji na temat najnowszych trendów, wyzwań i możliwości w sektorze faktoringu.

Bank Ochrony Środowiska w **EU Sustainable Finance Days w Warszawie**. M. Szczepański pojawił się w panelu na temat unijnego wsparcia dla przedsiębiorstw. Eksperci, m.in. Europejskiego Banku Inwestycyjnego, Komisji Europejskiej, Banku Gospodarstwa Krajowego Krajowej Izby Gospodarczej oraz Związku Banków Polskich, rozmawiali o możliwościach finansowania zrównoważonego rozwoju firmy.

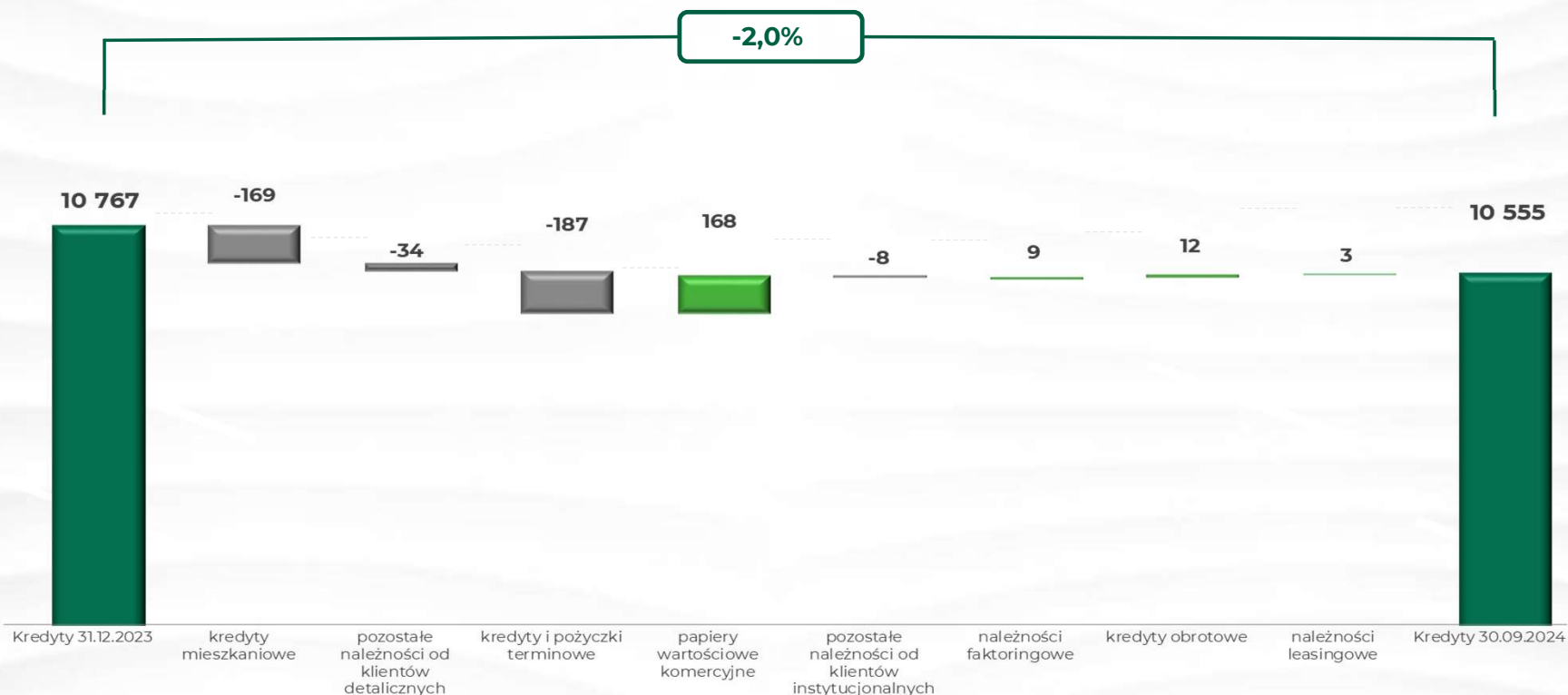
Krzysztof Łabowski, wiceprezes zarządu BOŚ dołączył do polskiej delegacji do Uzbekistanu. W spotkaniu wzięli udział przedstawiciele rządów i biznesu ze 106 państw, a wydarzenie stanowiło dobrą okazję do prezentacji działalności banku na forum międzynarodowym oraz wymiany doświadczeń instytucji finansowych z całego świata.





III. Wyniki finansowe

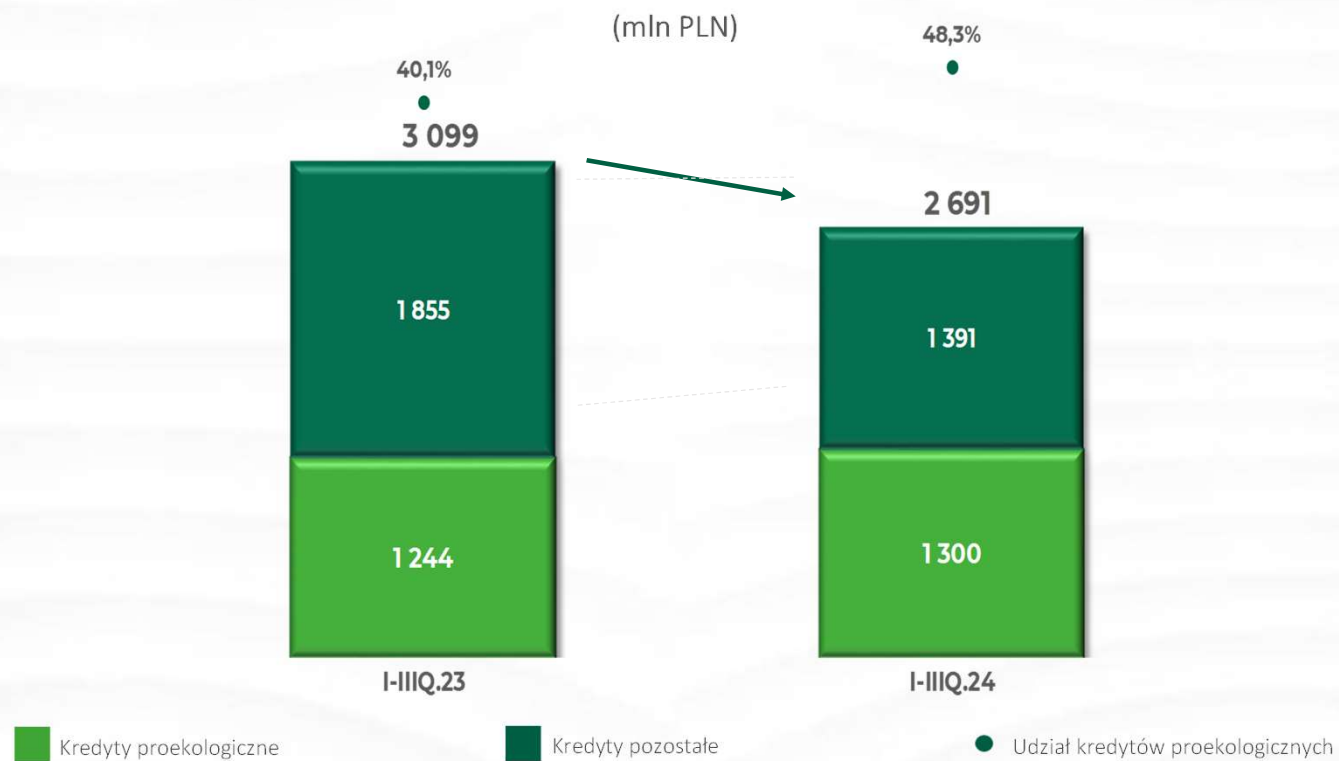
Skala aktywów kredytowych Grupy



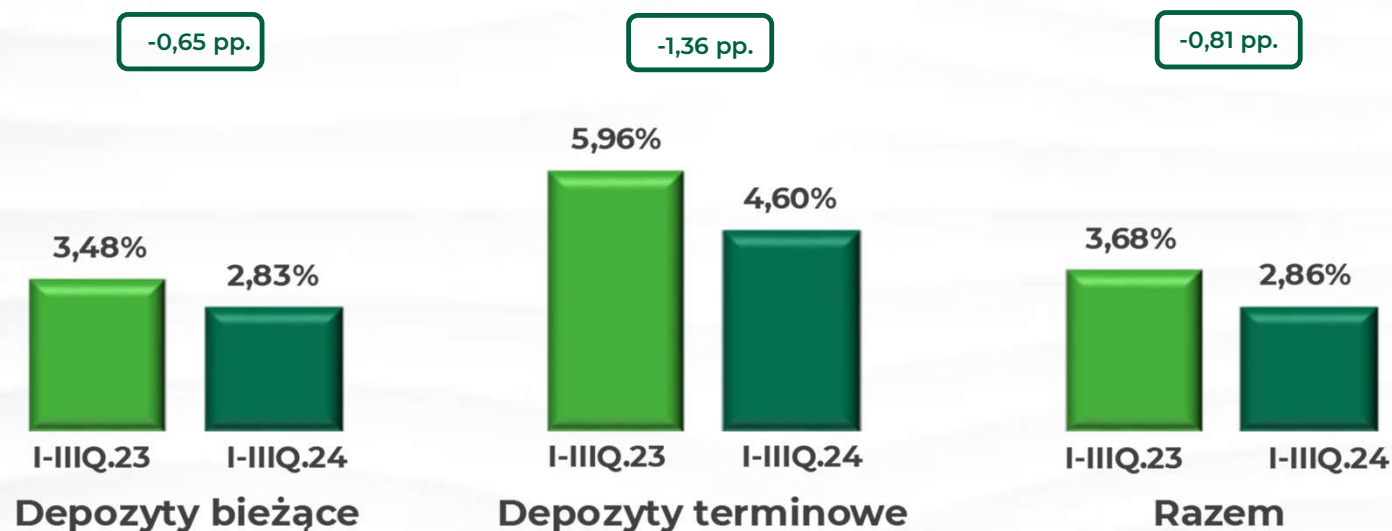
Spadek wartości bilansowej kredytów w zakresie kredytów i pożyczek terminowych związany był ze spłatami, nadpłatami oraz dodatkowo w przypadku kredytów mieszkaniowych dla klientów detalicznych tworzeniem odpisów na ryzyko prawne, w tym w związku z korzystniejszymi dla klientów propozycjami ugód.

Wzrost salda w segmencie klientów instytucjonalnych miał miejsce w pozycjach: kredyty obrotowe i należności faktoringowe oraz papiery wartościowe komercyjne.

Sprzedaż kredytów i udział kredytów proekologicznych Grupy BOŚ BANK



Kosztowość depozytów klientów oraz pasywów ogółem



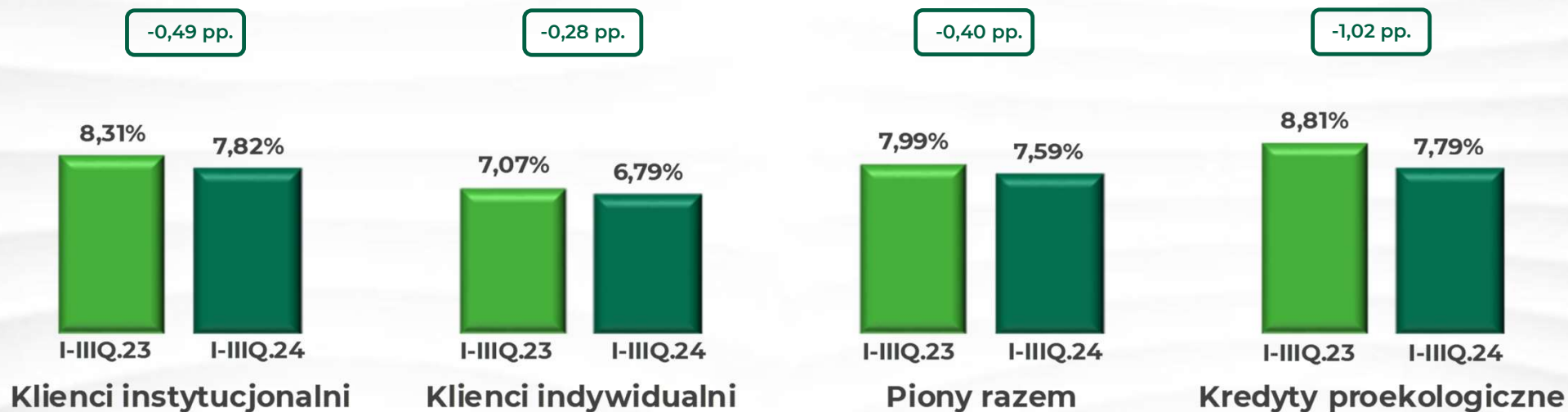
Spadek kosztów finansowania - dostosowanie oprocentowania depozytów do otoczenia rynkowego.

Kosztowość = annualizowane koszty odsetkowe / saldo średnie w okresie (dla depozytów klientów, dane jednostkowe)

Przychodowość portfela kredytowego Grupy

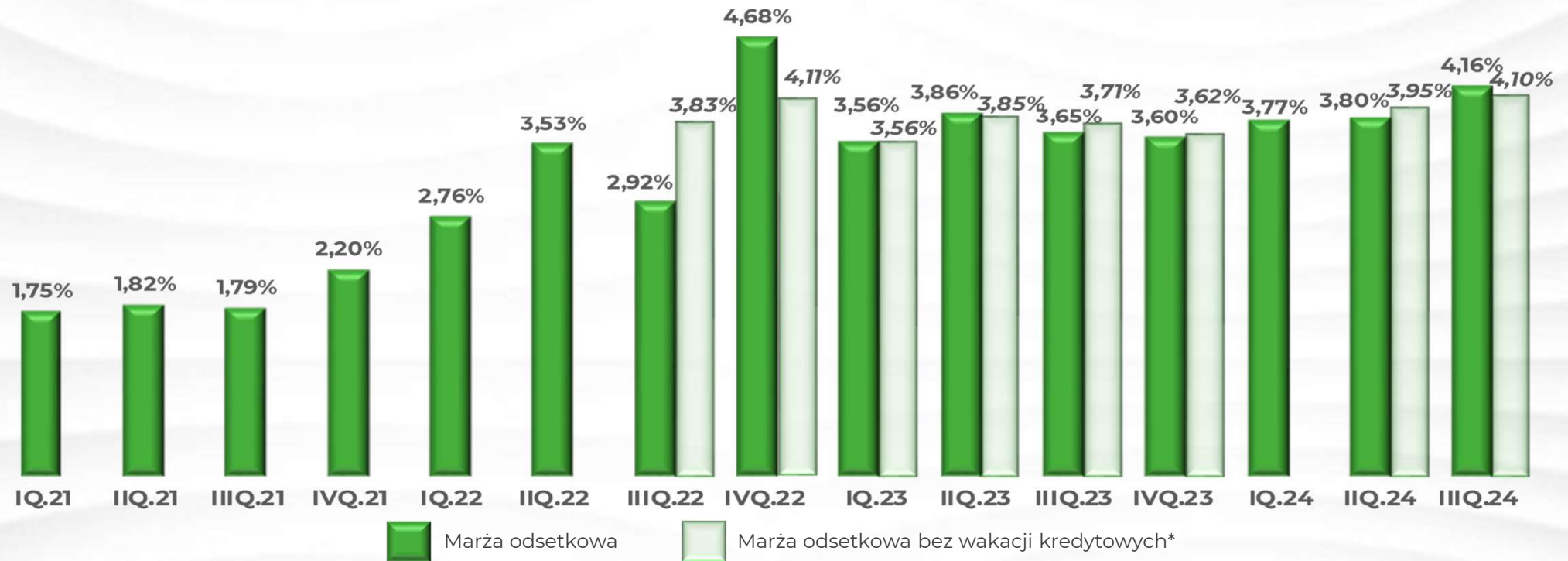
Przychodowość portfela

Przychodowość = annualizowane przychody odsetkowe / saldo średnie kredytów w okresie (dane jednostkowe)



Spadek przychodowości aktywów – głównie w związku ze spadkiem rynkowych stóp procentowych oraz zmianą struktury portfela.

Marża odsetkowa od 2021 r.



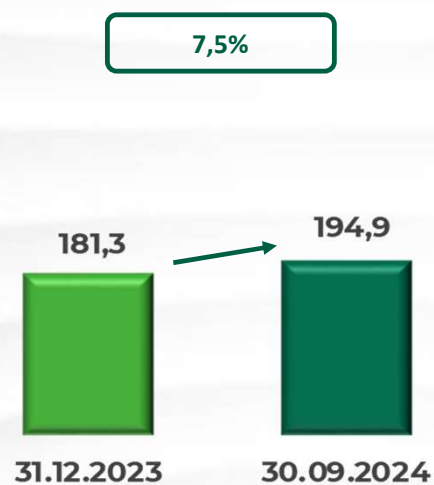
- Poczynając od IVQ 21 wzrost marży odsetkowej wspierany wyższym poziomem stóp procentowych.
- Odbudowa marżowości odsetkowej, głównie poprzez wzrost spreadu kredytowo-depozytowego

Marża odsetkowa = wynik odsetkowy / aktywa

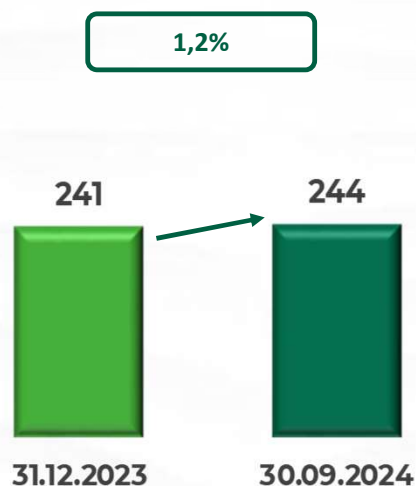
* korekta wyniku odsetkowego z tytułu implementacji postanowień ustawy z dnia 7 lipca 2022 r. o finansowaniu społecznościowym dla przedsięwzięć gospodarczych i pomocy kredytobiorcom oraz ustawy z dnia 12 kwietnia 2024 r. o zmianie ustawy o wsparciu kredytobiorców, którzy zaciągnęli kredyt mieszkaniowy i znajdują się w trudnej sytuacji finansowej oraz ustawy o finansowaniu społecznościowym dla przedsięwzięć gospodarczych i pomocy kredytobiorcom

Rozwój działalności biznesowej w Grupie BOŚ

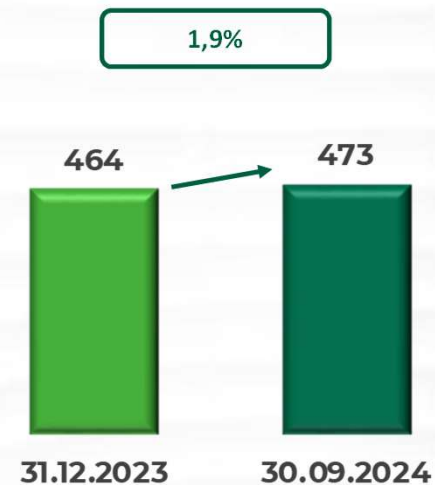
Dom Maklerski BOŚ
liczba rachunków inwestycyjnych w tys.



Należności leasingowe w mln zł



Należności faktoringowe w mln zł

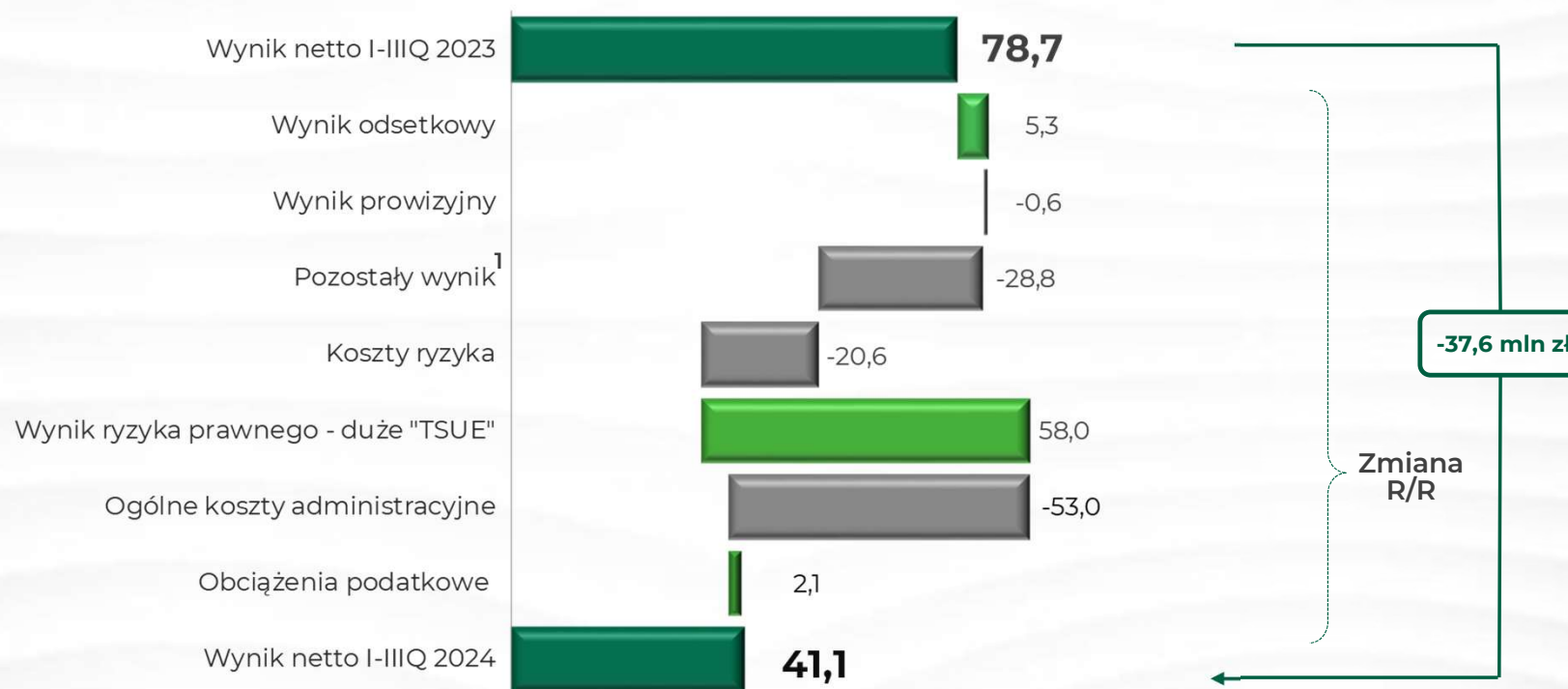


Wzrost liczby rachunków maklerskich oraz skali działalności leasingowej i faktoringowej do 31.12.2023r.



IV. Komponenty wyniku finansowego i ryzyko

Zmiana wyniku finansowego Grupy (mln zł) R/R



¹ Pozostały wynik: głównie wpływ utworzonych rezerw na projekty wspierające procesy kredytowe.

Poziomy wskaźników ryzyka

TCR

17,89%

Koszt ryzyka

0,8%

Kluczowe informacje

Bank oraz podmioty Grupy Kapitałowej utrzymały wskaźniki na poziomie znacznie przewyższającym minimalne poziomy regulacyjne.

Bank odnotował wzrost wskaźnika Tier 1 do poziomu 17,07% w porównaniu do 15,17% w analogicznym okresie. Wskaźnik TCR wzrósł do 17,89% z 16,27% na koniec 30 września roku ubiegłego.

Wskaźnik NPL poprawił się w porównaniu do III kwartału 2023 r. z 15,4% do 14,3%.

Koszt ryzyka wyniósł 0,8% wobec 0,4% w 2023 r.

Współczynnik kapitału Tier 1

17,07%

NPL

14,3%



Dziękujemy !

Biuro Prasowe:

biuroprasowe@bosbank.pl

Kontakt dla analityków:

relacje.inwestorskie@bosbank.pl