




# Wyniki finansowe i działalność Grupy Kapitałowej Banku Ochrony Środowiska S.A. w 2022

22 marca 2023 roku





# Agenda

- I. Główne dane finansowe
- II. Najważniejsze wydarzenia w 2022 roku
- III. Wyniki finansowe
- IV. Komponenty wyniku finansowego i ryzyko

# Znacząca poprawa wyników Grupy BOŚ w 2022

Ponad 2,5-krotny wzrost zysku netto  
(48 mln zł w 2021 r.) pod presją  
czynników zewnętrznych tj.:

- rezerwy na ryzyko prawne
- „wakacje kredytowe”
- Fundusz Wsparcia Kredytobiorców

128,2 mln zł

758,3 mln zł

Blisko 100% wzrost wyniku  
odsetkowego (+383,8 mln zł)

Poprawa wskaźnika C/I o ponad 10 pp.  
(64,9% w 2021 r.)

52,9%

6,7%

Ponad 2,5-krotny wzrost ROE  
(2,5% w 2021 r.)



## Najważniejsze wydarzenia w 2022 roku

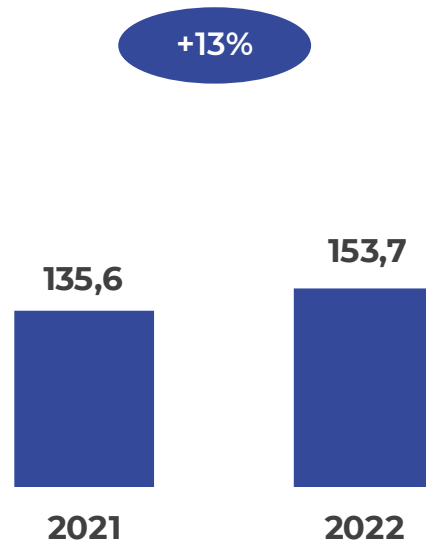
# Najważniejsze wydarzenia w 2022 roku

- W 2022 roku Grupa BOŚ S.A. osiągnęła **zysk netto w wysokości 128,2 mln zł**, wobec 47,5 mln zł w 2021 roku. Grupa BOŚ S.A. osiągnęła poprawę wyników przede wszystkim w obszarze wyniku odsetkowego.
  - Rating **ESG Risk** od agencji Morningstar Sustainalytics na poziomie **14,2 - niskie ryzyko ESG Banku**.
  - Poprawa ratingu ESG Risk - BOŚ w gronie **9% najlepiej ocenionych banków w wymiarze globalnym (na ponad 1 tys. przebadanych instytucji finansowych)** i zarazem w gronie **8% spośród ponad 15,5 tys. wszystkich firm na całym świecie** w badaniu Morningstar Sustainalytics.
- Kolejna edycja **raportu ESG za 2021 rok** - wpływ BOŚ na otoczenie – w szczególności w zakresie ochrony środowiska naturalnego, odpowiedzialności społecznej oraz ładu korporacyjnego – a także działania Banku w obszarze zrównoważonego rozwoju.
  - I rok funkcjonowania **ścieżki leasingowej w programie „Mój elektryk”**
  - **3777 wniosków** dot. **samochodów osobowych** o wartości dopłat **100,83 mln zł**
  - Dla **pojazdów dostawczych** zaakceptowano **1063 wniosków** na łączną kwotę **58,48 mln zł**.
- **Potwierdzenie oceny ratingowej oraz stabilnej perspektywy BOŚ** w październiku 2022 roku przez agencję ratingową **Fitch Ratings Ltd.**
- **Rating długoterminowy IDR w walucie obcej** (Long-term Foreign Currency IDR): **BB-, perspektywa stabilna.**

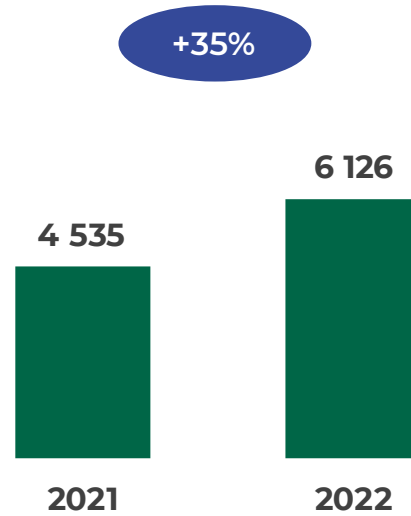


# Rozwój działalności biznesowej w Grupie BOŚ

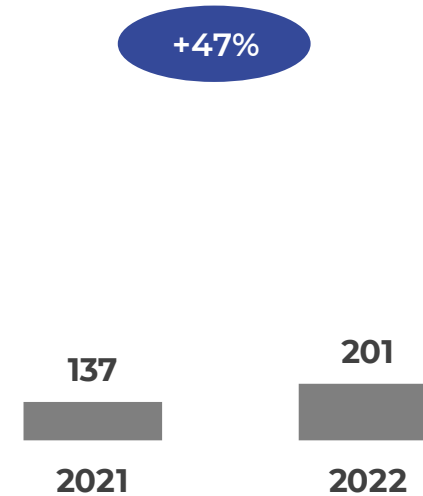
Dom Maklerski BOŚ  
liczba rachunków inwestycyjnych w tys.



Obroty faktoringowe  
w mln zł

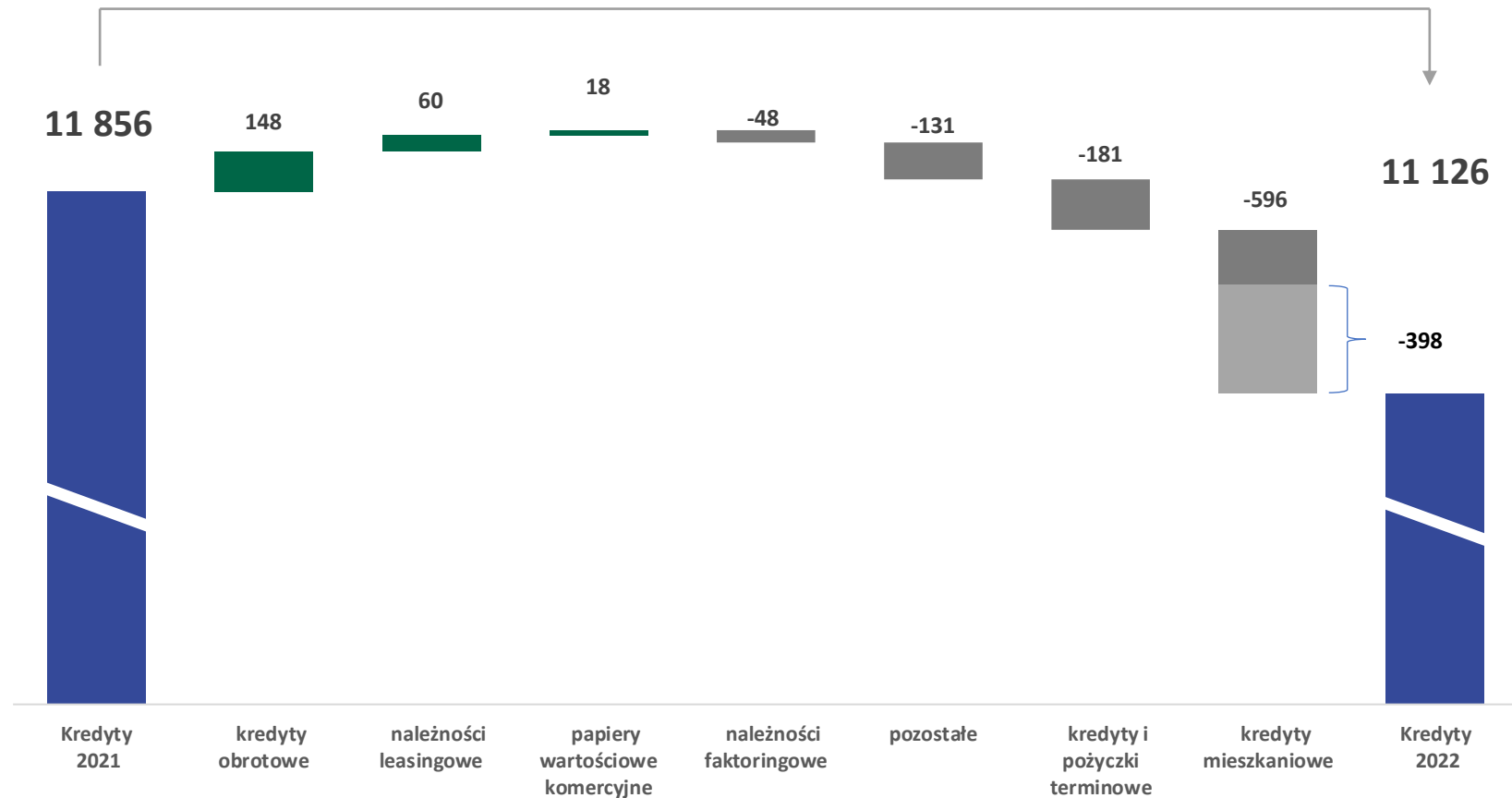


Leasing  
należności (wartość netto) w mln zł



Znaczący wzrost skali działalności faktoringowej i leasingowej oraz wzrost liczby rachunków maklerskich

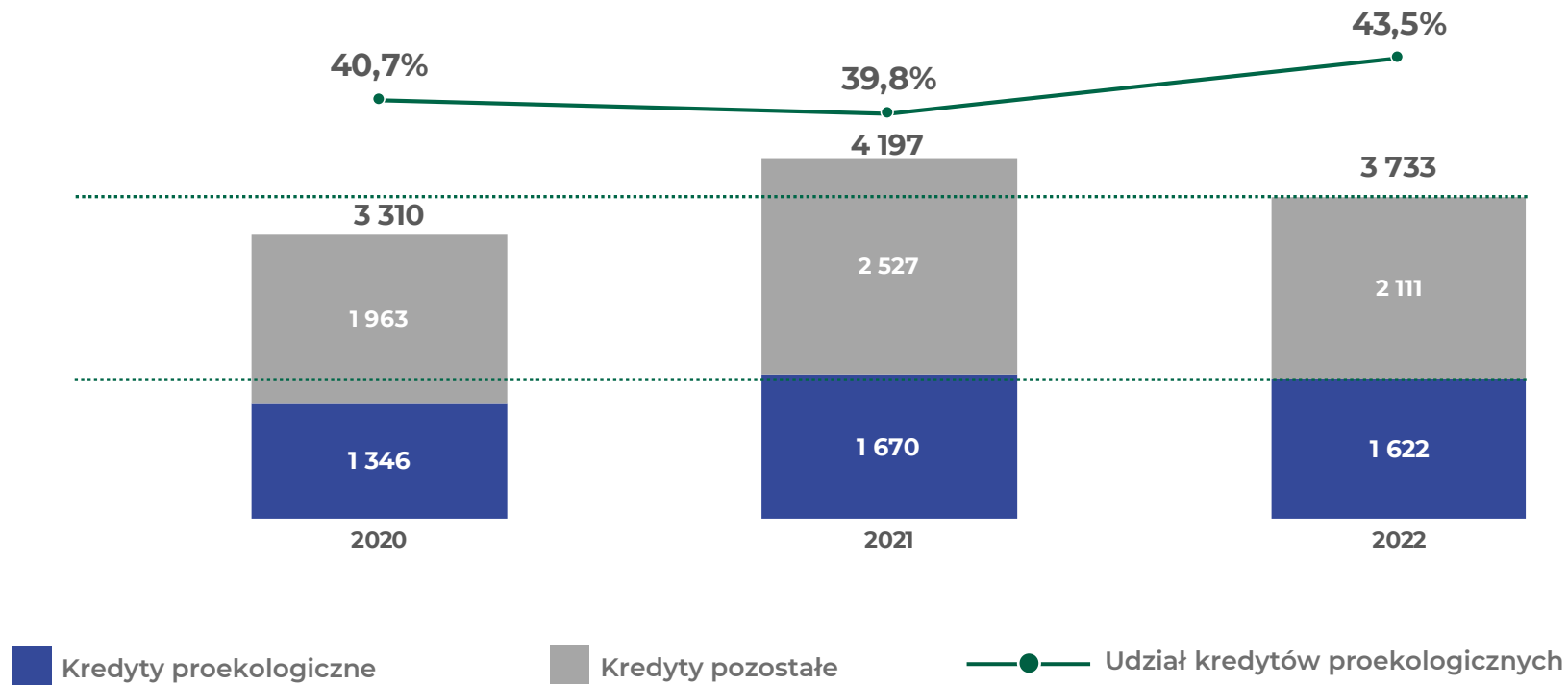
# Skala aktywów kredytowych



- Wzrost salda kredytowego R/R w zakresie kredytów obrotowych, zielonych obligacji oraz leasingu
- Obniżenie salda kredytów mieszkaniowych na skutek zmiany klasyfikacji rezerw amortyzacji portfela, zwłaszcza w zakresie kredytów walutowych (korekta WBB 398 mln zł) przy ograniczonej sprzedaży nowych hipotek w 2022 r.

# Wzrost udziału kredytów proekologicznych w sprzedaży

Sprzedaż kredytów (mln PLN)

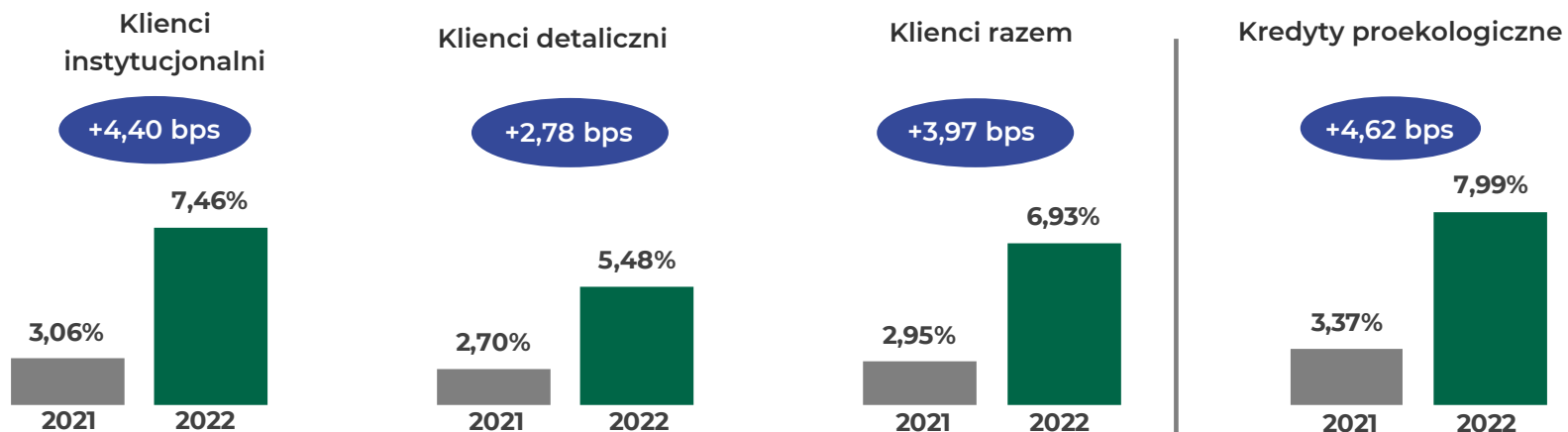




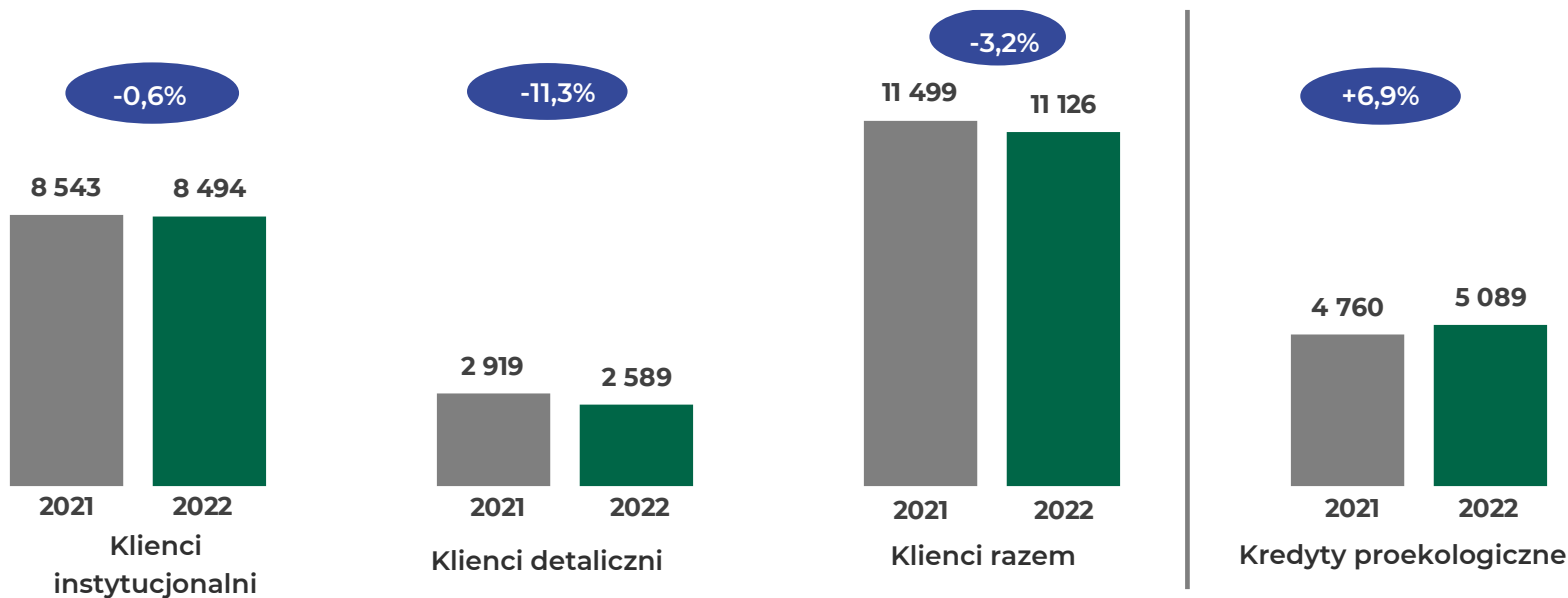
# Wzrost rentowności aktywów kredytowych

## Przychodowość portfela

Przychodowość = annualizowane przychody odsetkowe (bez IKO) / saldo średnie kredytów w okresie (dane jednostkowe)



## Wolumen portfela (mln zł)

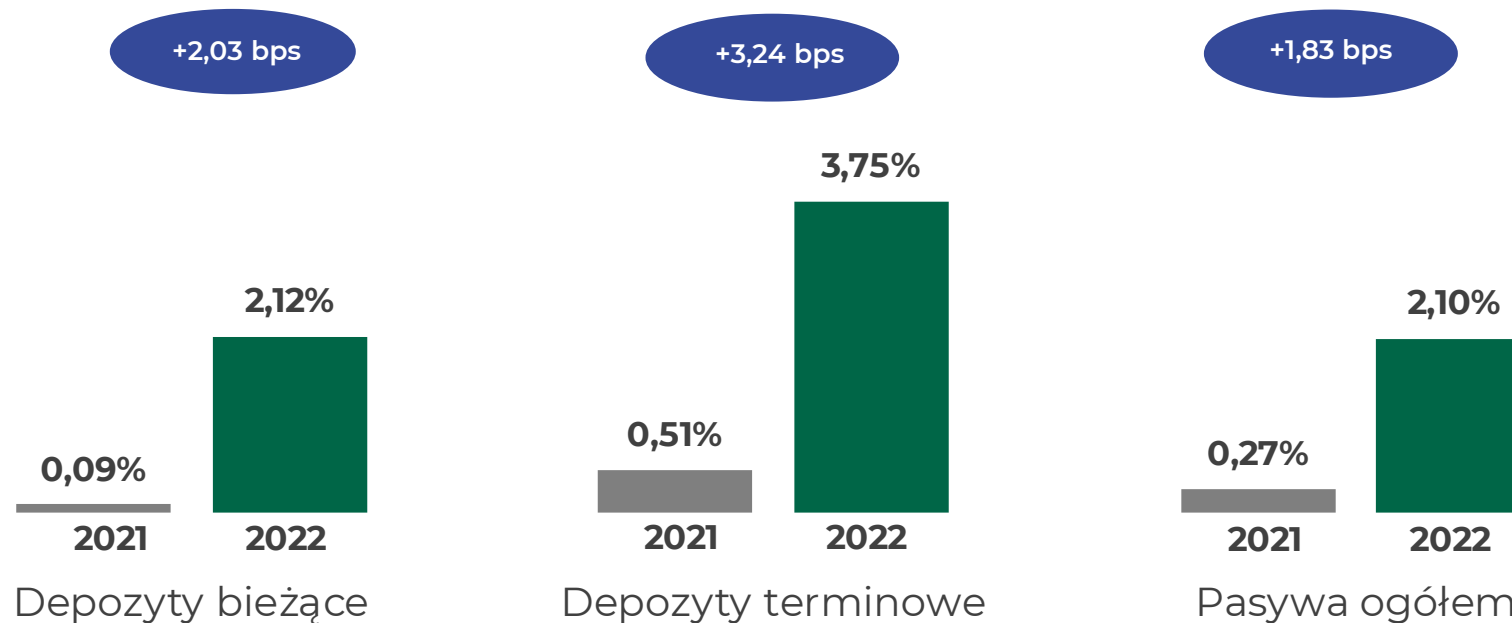


Wzrost rentowności aktywów znacznie powyżej tempa wzrostu kosztów finansowania, z korzystnym wpływem na marżę odsetkową.

# Wyższe koszty finansowania

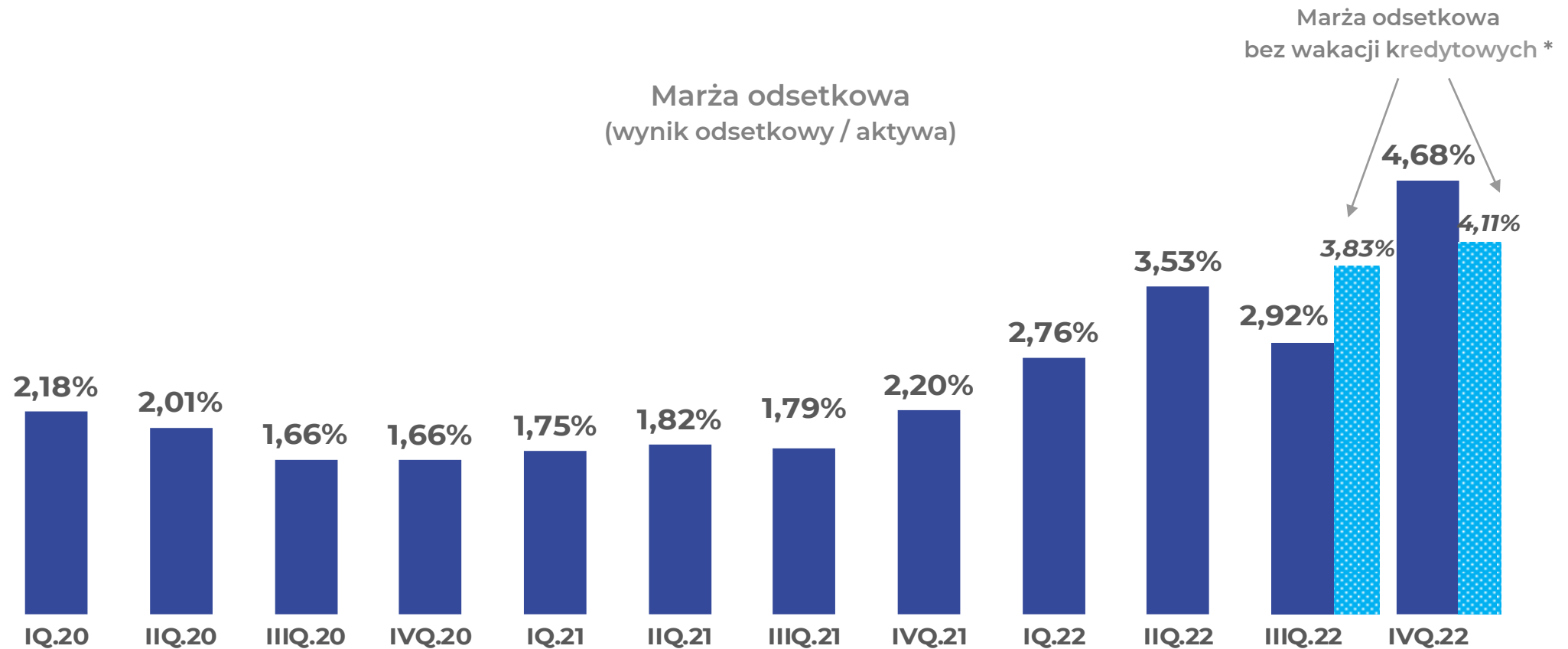
## Kosztowość depozytów klientów oraz pasywów ogółem

Kosztowość = annualizowane koszty odsetkowe / saldo średnie w okresie (dla depozytów klientów, dane jednostkowe)



Wzrost kosztów finansowania - dostosowanie oprocentowania depozytów do otoczenia rosnących stóp procentowych

# Wzrost marży odsetkowej od 2021 r.



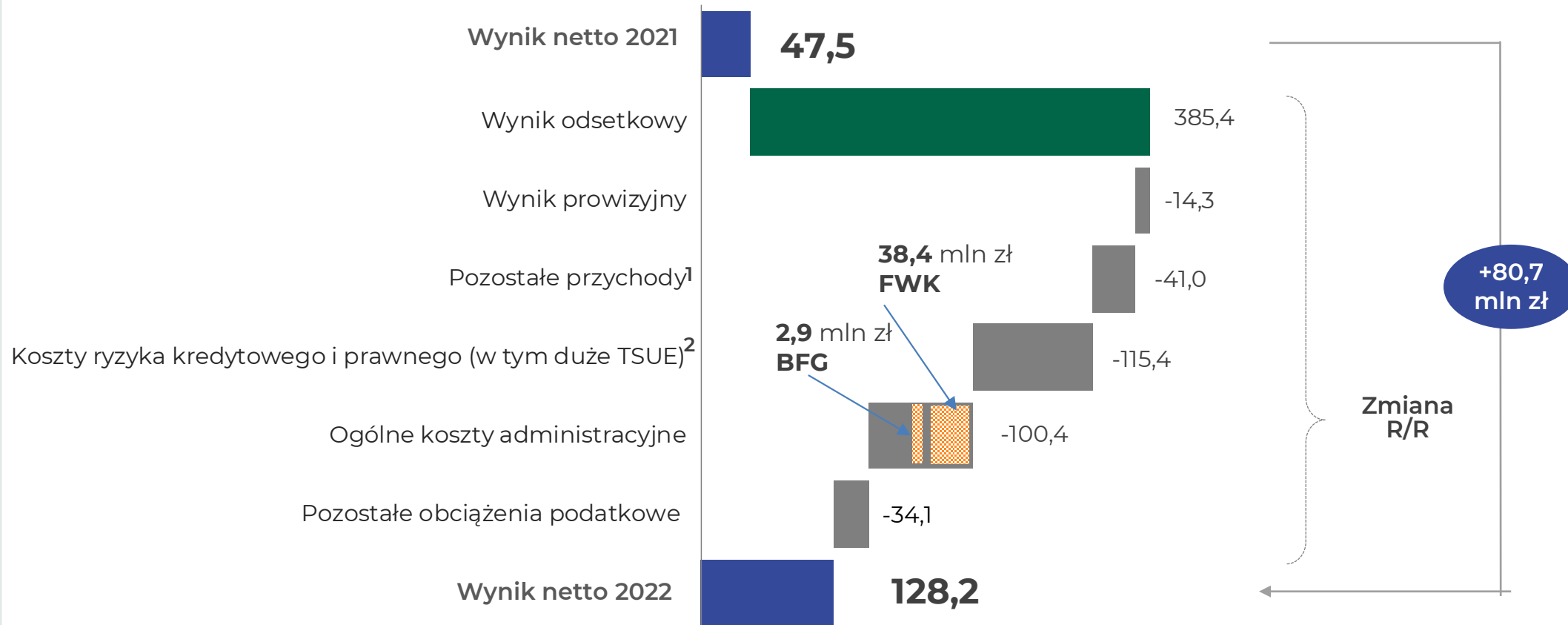
- Od początku 2021 r. odbudowa marżowości odsetkowej, głównie poprzez wzrost spreadu kredytowo-depozytowego
- Poczynając od IVQ 21 dynamiczny wzrost marży odsetkowej wspierany wyższym poziomem stóp procentowych.

\* korekta wyniku odsetkowego z tytułu implementacji postanowień ustawy z dnia 7 lipca 2022 r. o finansowaniu społecznościowym dla przedsiębiorstw gospodarczych i pomocy kredytobiorcom



## IV. Komponenty wyniku finansowego i ryzyko

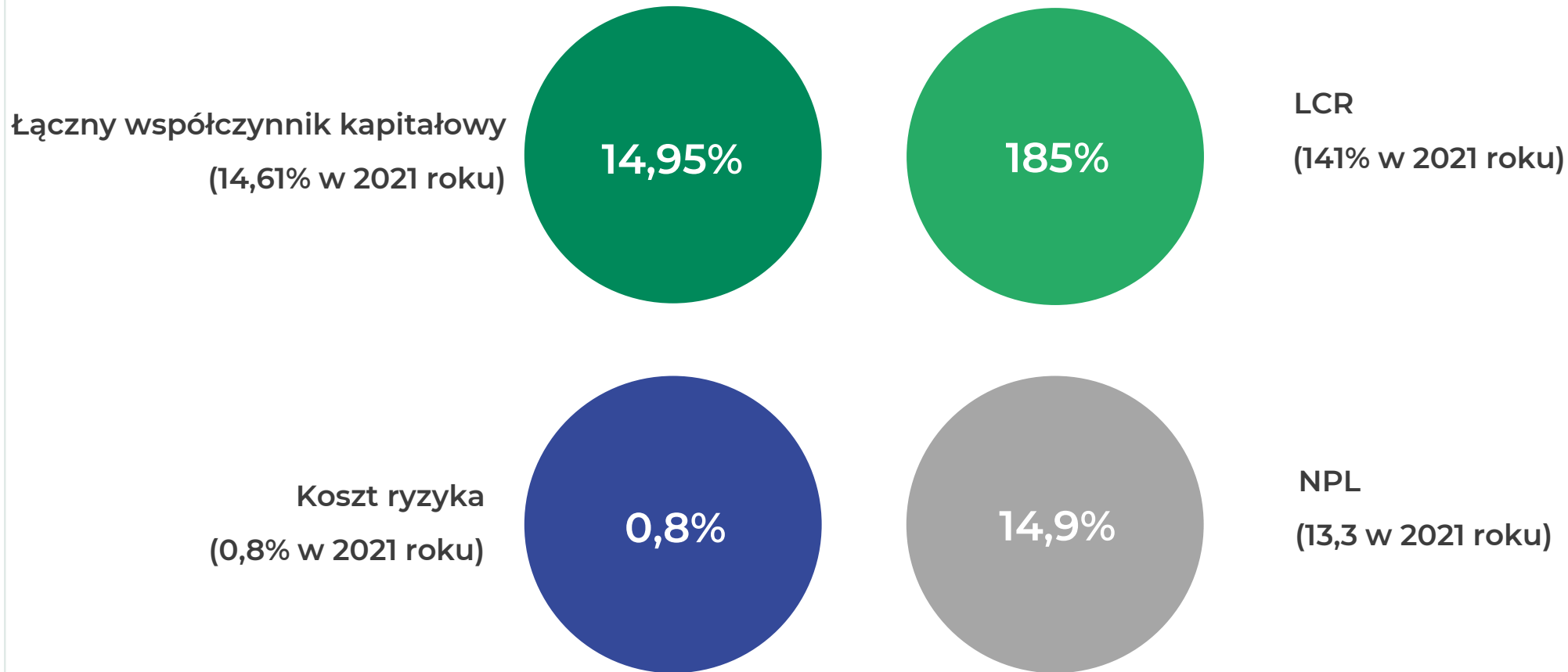
# Zmiana wyniku finansowego Grupy BOŚ (mln zł) R/R



<sup>1</sup> Pozostałe przychody: spadek głównie z powodu niższych wyników na instrumentach finansowych i zmiany wyceny papierów wartościowych rozliczanych w wartości godziwej przez wynik

<sup>2</sup> Głównie wzrost kosztu ryzyka prawnego z tytułu hipotecznych kredytów walutowych - bardziej konserwatywne założenia w modelu (w szczególności dla liczby spraw przyszłych) oraz zmiana sposobu prezentacji tego kosztu przy zmianie zasad rachunkowości

## Bezpieczne poziomy wskaźników ryzyka



Bank oraz podmioty Grupy Kapitałowej utrzymały wskaźniki bezpieczeństwa na poziomie znacznie przewyższającym minimalne poziomy regulacyjne i nie odnotowały znaczącego wpływu pandemii COVID-19 oraz wojny w Ukrainie na adekwatność kapitałową i płynność.



# Dziękujemy !

Biuro Relacji Inwestorskich

Kontakt dla akcjonariuszy BOŚ S.A.:

[walne.zgromadzenie@bosbank.pl](mailto:walne.zgromadzenie@bosbank.pl)

Kontakt dla analityków:

[relacje.inwestorskie@bosbank.pl](mailto:relacje.inwestorskie@bosbank.pl)