




Wyniki finansowe i działalność Grupy Kapitałowej Banku Ochrony Środowiska S.A. w III kwartale 2023 r.

8 listopada 2023 r.



Agenda

- I. Główne dane finansowe
- II. Najważniejsze wydarzenia w III kwartale 2023 r.
- III. Wyniki finansowe
- IV. Komponenty wyniku finansowego i ryzyko



I. Główne dane finansowe

Wyniki Grupy BOŚ w okresie I-III kw. 2023

Zysk netto wyniósł **78,7 mln zł** wobec 115,9 mln zł w analogicznym okresie ubiegłego roku. Wynik został obciążony kosztami rezerw na ryzyko prawne

78,7 mln zł

Wynik odsetkowy wyniósł **613,2 mln zł**. Wzrost wyniku odsetkowego o 23% (+113 mln zł).

613,2 mln zł

Koszty rezerw na ryzyko prawne w okresie I-III kw. 2023 roku wyniosły **237 mln zł** wobec 18 mln zł w analogicznym okresie 2022 r.

237 mln zł

Poprawa wskaźnika C/I o **4,6 pp.**, przy założeniu równomiernego rozłożenia jednorazowej składki na BFG (52,9% w 2022 r.)

48,3%



II. Najważniejsze wydarzenia w okresie I-III kw. 2023 roku

Najważniejsze wydarzenia biznesowe w III kwartale 2023 r.

Fitch Ratings utrzymał **długoterminowy rating (IDR) na niezmienionym poziomie 'BB-'**, z perspektywą stabilną.

100 mln zł z emisji „zielonych obligacji”. Pozyskane środki przeznaczymy na finansowanie lub refinansowanie zrównoważonych inwestycji klientów banku. To pierwsza emisja „zielonych obligacji” w historii BOŚ i jedna z pierwszych na polskim rynku.

BOŚ wyróżniony tytułem **„Instytucja finansowa przyjazna mediacji”** przez KNF. Na koniec 3 kwartału 2023 wpłynęło 1 194 wniosków o zawarcie ugody dotyczących walutowych kredytów hipotecznych. Podpisaliśmy 540 ugód.

Skutecznie wdrożyliśmy **mDowód**. Nasi klienci mają możliwość identyfikacji oraz weryfikacji tożsamości na podstawie dokumentu w aplikacji mObywatel.

Włączyliśmy do naszej oferty produktów hipotecznych **„Bezpieczny kredyt 2%”** w ramach rządowego programu „Pierwsze Mieszkanie”.

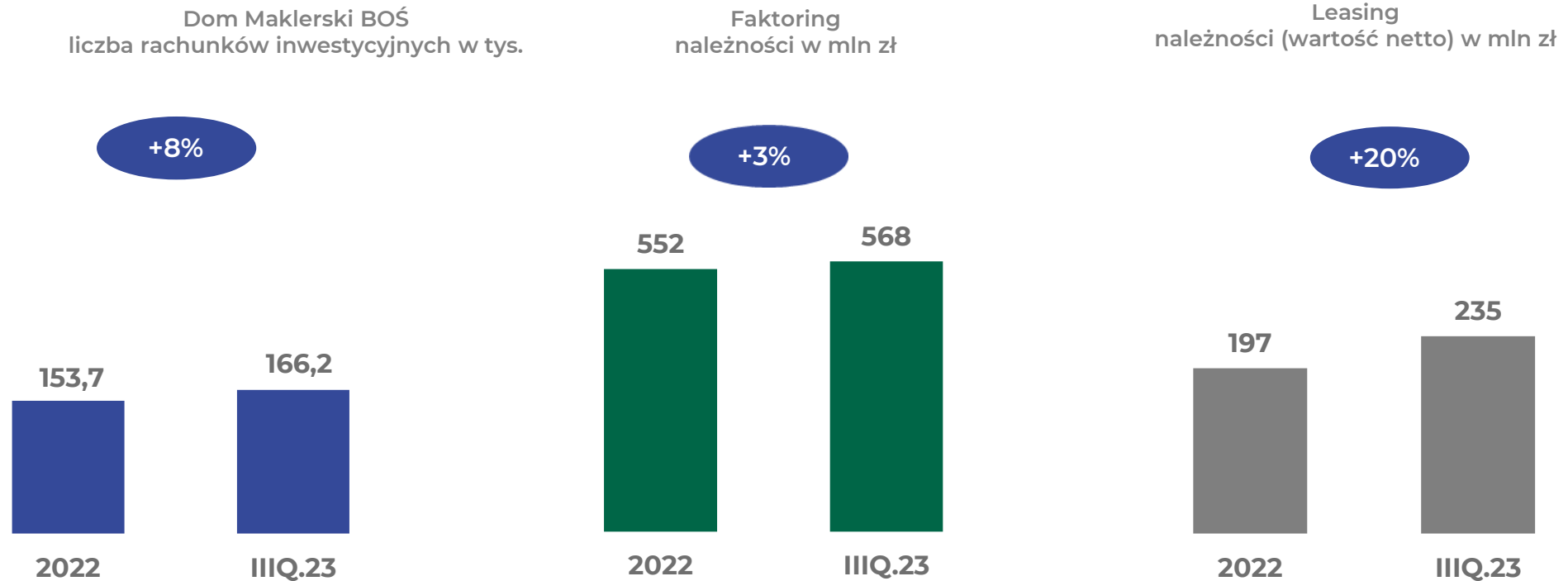
„Mój elektryk”: wartość wniosków o dopłaty w ramach programu przekroczyła **383 mln zł**. Od stycznia do końca września 2023 r. do banku wpłynęło ponad **5,8 tys. wniosków** o dopłaty do leasingu na łączną kwotę **ponad 200 mln zł**.





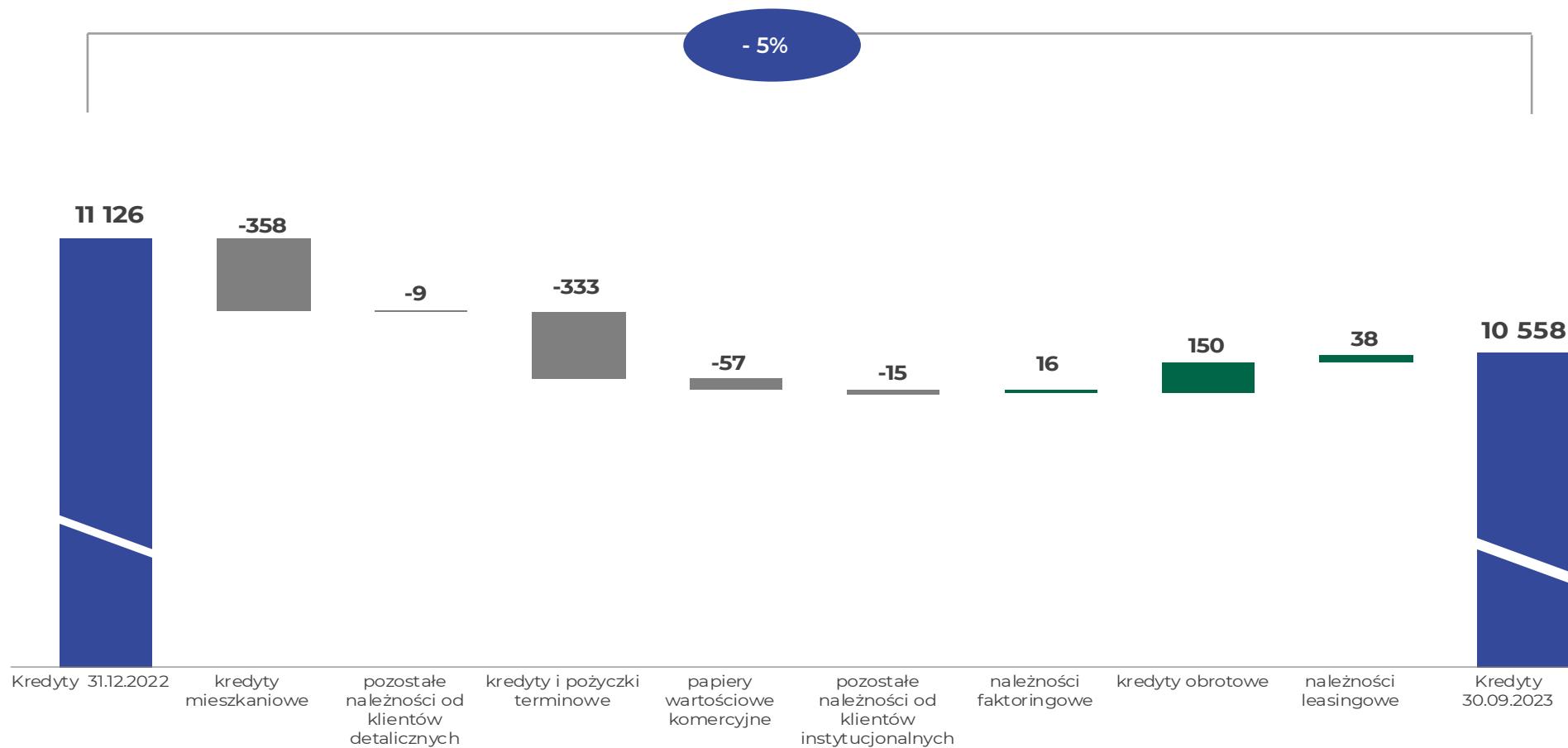
III. Wyniki finansowe

Rozwój działalności biznesowej w Grupie BOŚ



Wzrost liczby rachunków maklerskich, wzrost skali działalności faktoringowej i leasingowej w okresie I-III kw. 2023 r.

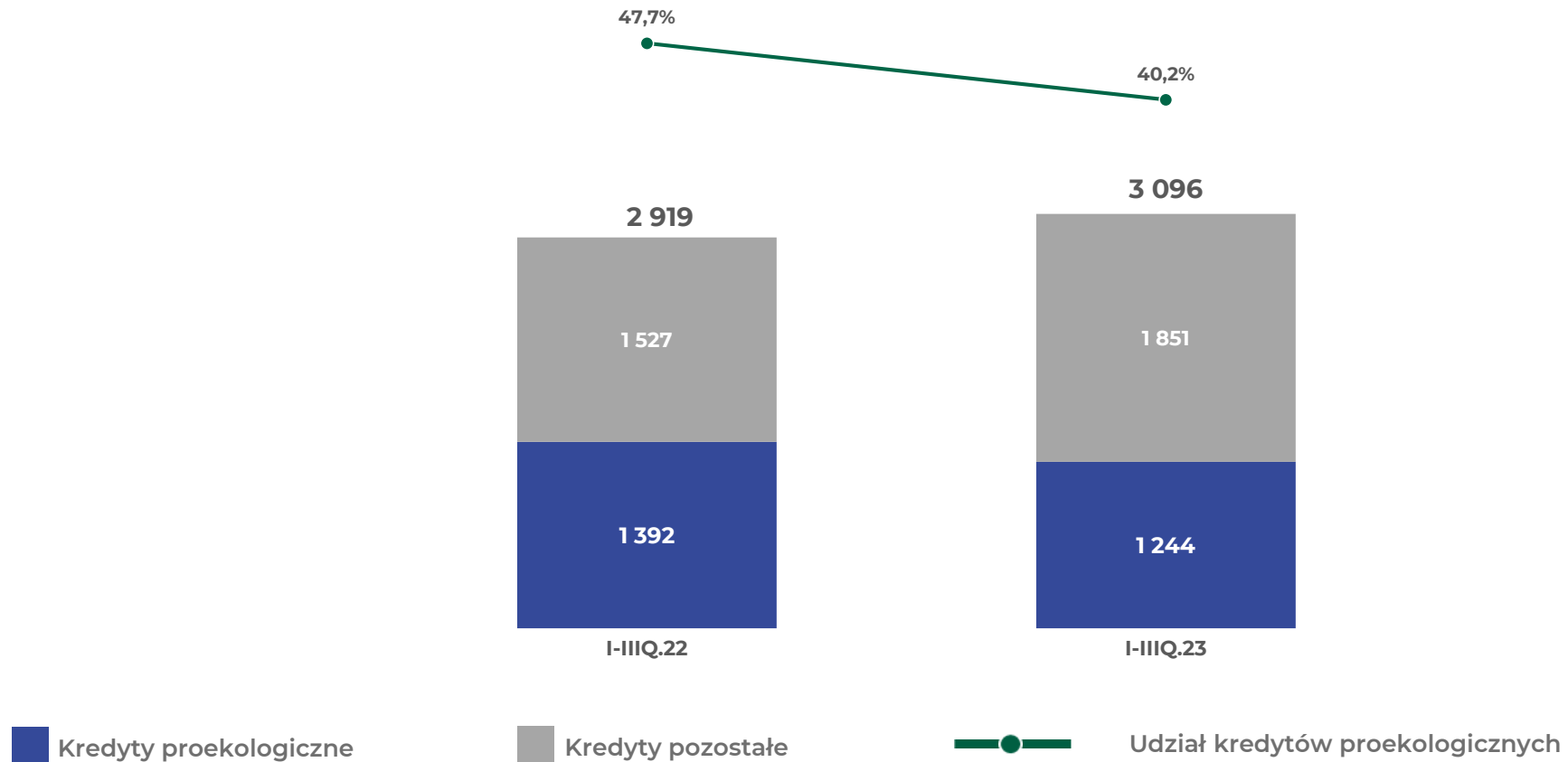
Skala aktywów kredytowych



Spadek salda kredytowego w okresie I-III kw. 2023 w zakresie kredytów mieszkaniowych dla klientów detalicznych związany ze spłatami, nadpłatami i tworzeniem odpisów na ryzyko prawne, w tym w związku z korzystniejszymi dla klientów propozycjami ugód; w segmencie klientów instytucjonalnych spadek głównie z powodu wcześniejszych spłat kredytów inwestycyjnych i wykupu obligacji, przy wzroście kredytów obrotowych, należności faktoringowych i leasingowych.

Sprzedaż kredytów i udział kredytów proekologicznych

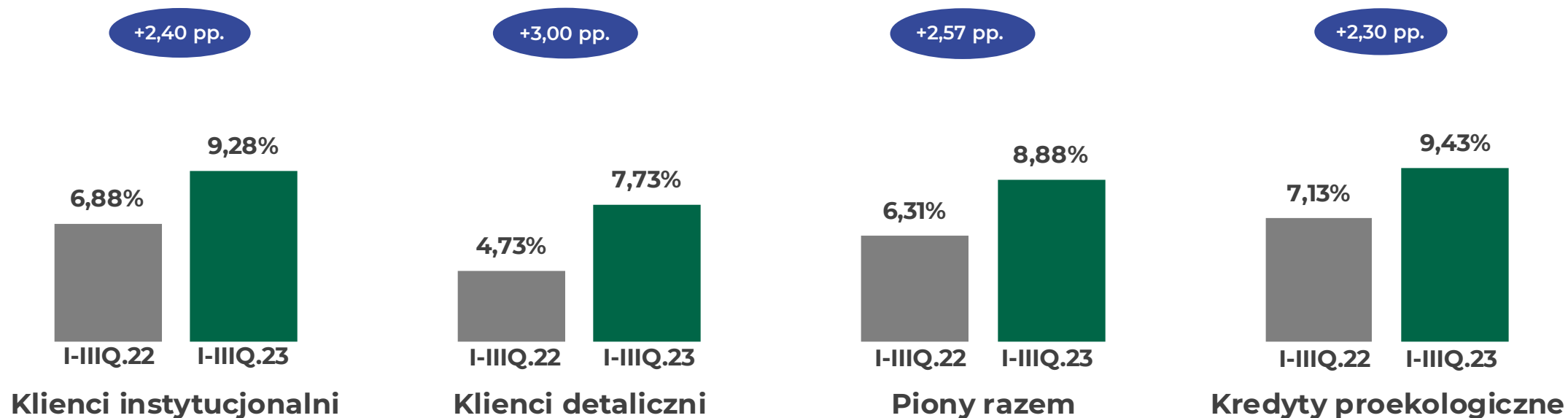
(mln PLN)



Przychodowość portfela kredytowego

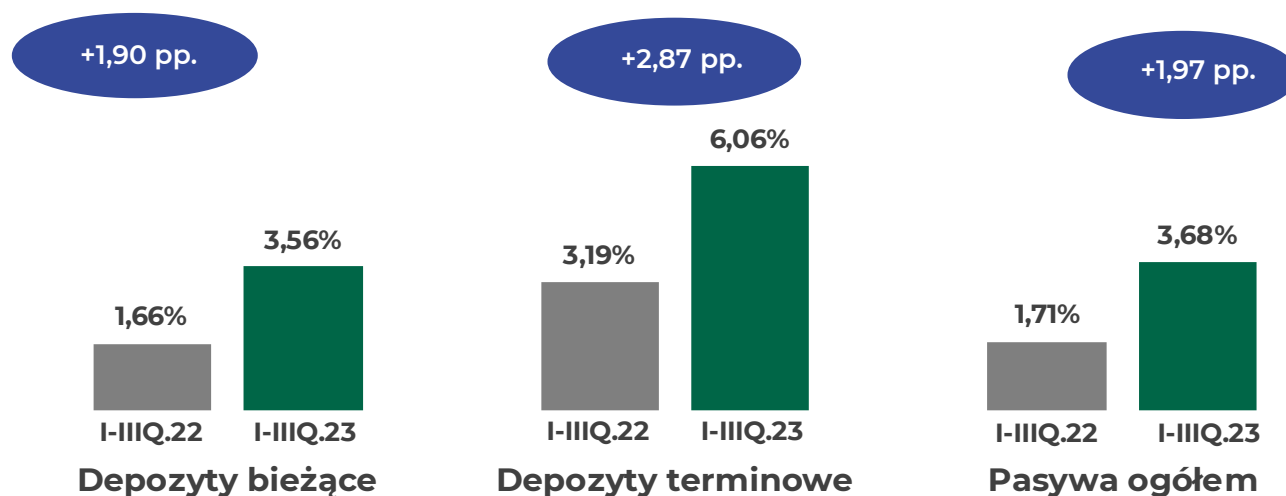
Przychodowość portfela

Przychodowość = annualizowane przychody odsetkowe (bez IKO) / saldo średnie kredytów w okresie (dane jednostkowe)



Wzrost przychodowości aktywów - powyżej tempa wzrostu kosztów finansowania, z korzystnym wpływem na marżę odsetkową.

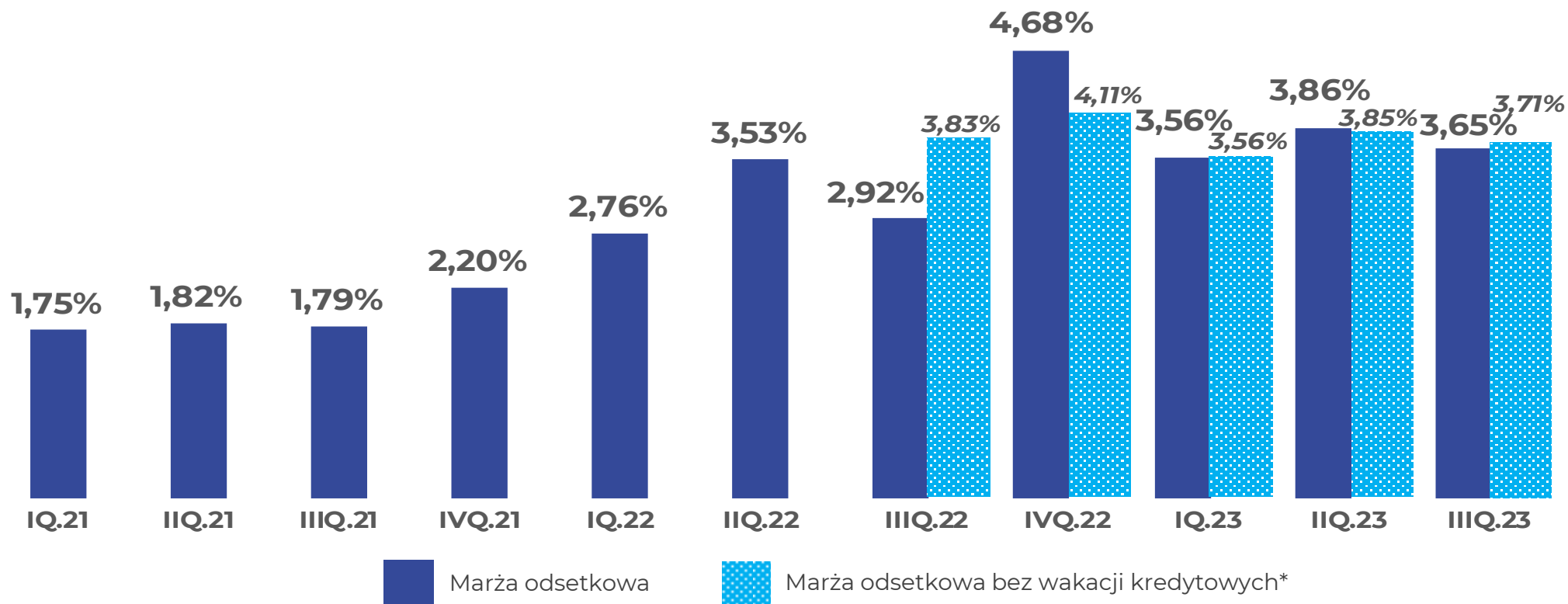
Kosztowość depozytów klientów oraz pasywów ogółem



Wzrost kosztów finansowania - dostosowanie oprocentowania depozytów do otoczenia wyższych stóp procentowych

Kosztowość = annualizowane koszty odsetkowe / saldo średnie w okresie (dla depozytów klientów, dane jednostkowe)

Marża odsetkowa od 2021 r.



- Poczynając od IVQ 21 wzrost marży odsetkowej wspierany wyższym poziomem stóp procentowych.
- Odbudowa marżowości odsetkowej, głównie poprzez wzrost spreadu kredytowo-depozytowego

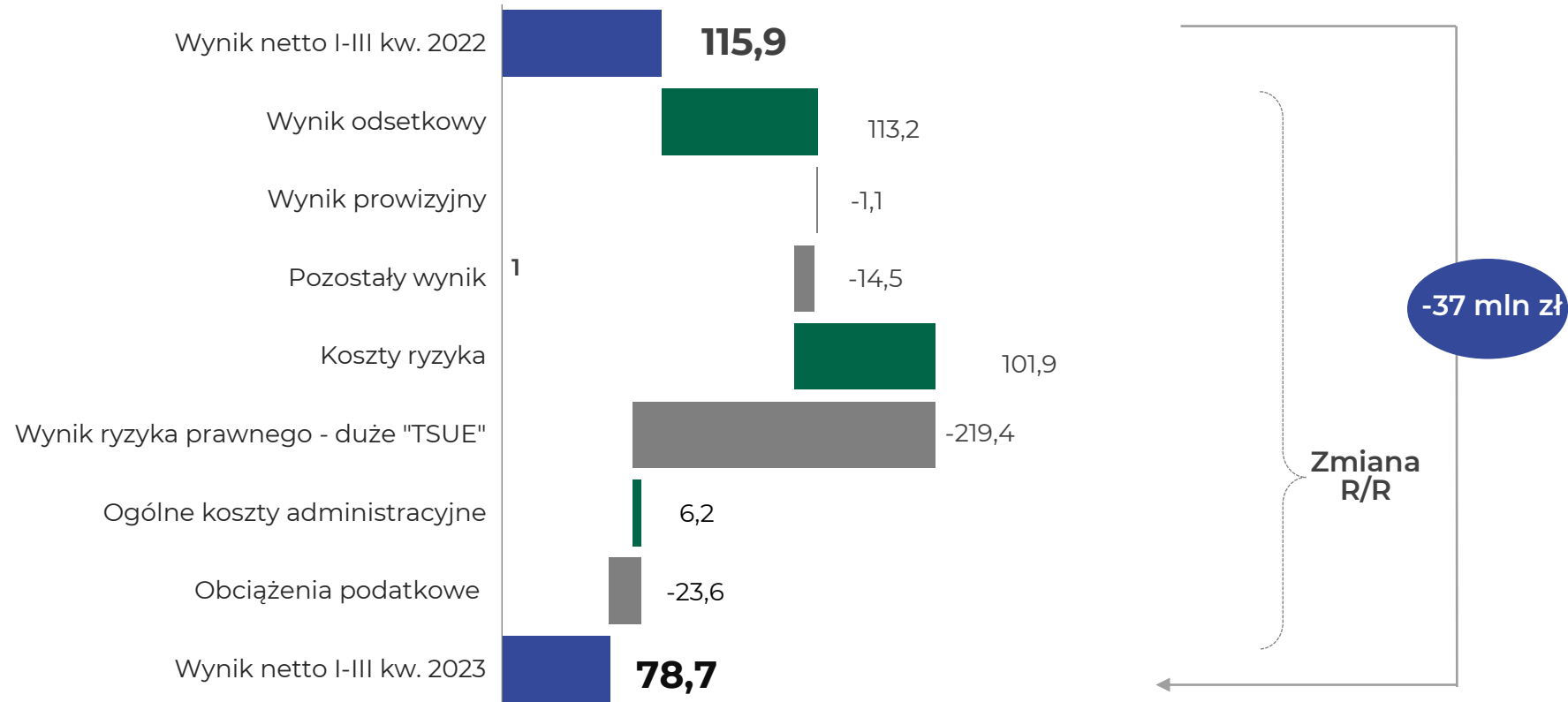
Marża odsetkowa = wynik odsetkowy / aktywa

* korekta wyniku odsetkowego z tytułu implementacji postanowień ustawy z dnia 7 lipca 2022 r. o finansowaniu społecznym dla przedsiębiorców gospodarczych i pomocy kredytobiorcom



IV. Komponenty wyniku finansowego i ryzyko

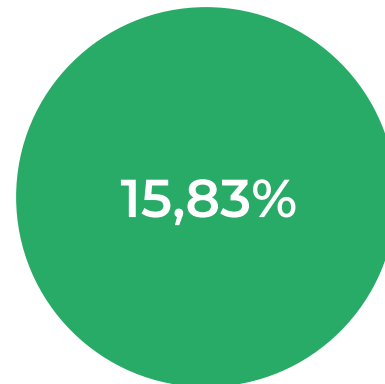
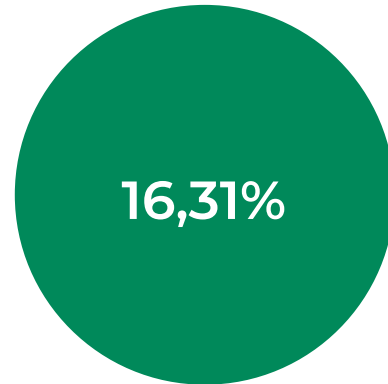
Zmiana wyniku finansowego Grupy (mln zł) R/R



¹ Pozostały wynik: głównie spadek wyniku z wymiany

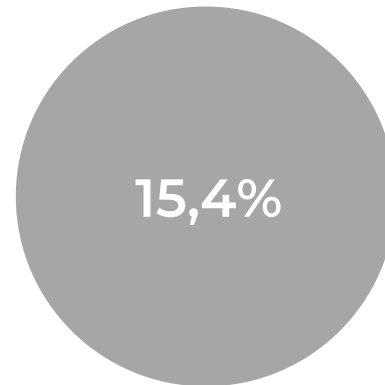
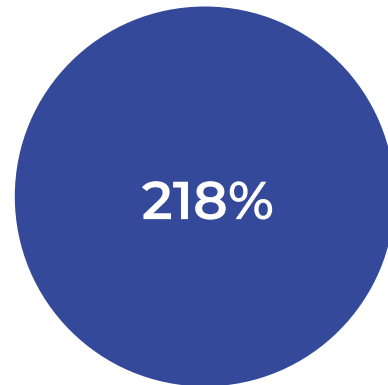
Bezpieczne poziomy wskaźników ryzyka

Łączny współczynnik kapitałowy
(14,95% w 2022 roku)



Współczynnik kapitału Tier 1
(14,11% w 2022 roku)

LCR
(185% w 2022 roku)



NPL
(14,9 %w 2022 roku)

Bank oraz podmioty Grupy Kapitałowej utrzymały wskaźniki bezpieczeństwa na poziomie znacznie przewyższającym minimalne poziomy regulacyjne i nie odnotowały znaczącego wpływu pandemii COVID-19 oraz wojny w Ukrainie na adekwatność kapitałową i płynność.



Dziękujemy !

Biuro Komunikacji i Relacji Inwestorskich

Kontakt dla akcjonariuszy BOŚ S.A.:

walne.zgromadzenie@bosbank.pl

Kontakt dla analityków:

relacje.inwestorskie@bosbank.pl