



Wyniki finansowe i działalność Grupy Kapitałowej Banku Ochrony Środowiska S.A. w 1Q 2021

29 kwietnia 2021 roku

Najważniejsze informacje

Wyniki Grupy BOŚ S.A. w 1Q 2021:



zysk netto w wysokości 2,1 mln zł vs. 23,6 mln zł R/R

wynik odsetkowy wyniósł 87,5 mln zł vs. 103,0 mln zł (spadek o 15,6 mln zł, tj. -15,1% R/R)

wynik z tytułu opłat i prowizji wyniósł 36,0 mln zł vs. 29,7 mln zł (wzrost o 6,3 mln zł, tj. +21,3% R/R)

saldo kredytów proekologicznych na dzień 31.03.2021 wynosiło 4,7 mld zł (wzrosło o 130 mln zł, tj. +2,9% vs. 31.03.2020)

suma bilansowa na dzień 31.03.2021 wyniosła 19,9 mld zł (wzrosła o 0,41 mld PLN, tj. +2,1% vs. 31.03.2020)

kwota udzielonych nowych kredytów proekologicznych w 1Q 2021 wyniosła 324,0 mln zł (+1,6% vs. 1Q 2020)



Współczynniki kapitałowe na bezpiecznych poziomach

Łączny współczynnik kapitałowy

15,54%

13,78%

Współczynnik kapitału Tier I

Łączny współczynnik kapitałowy -
bez przepisów przejściowych MSSF 9

15,18%

13,42%

Współczynnik kapitału Tier I - bez
przepisów przejściowych MSSF 9

Działalność biznesowa

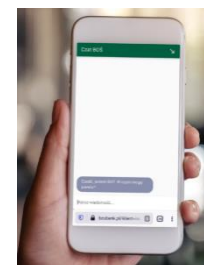
Transformacja cyfrowa w 1Q 2021



uruchomiono usługę płatniczej karty mobilnej dla klienta indywidualnego w aplikacji G Pay



prowadzono prace dotyczące rejestracji karty mobilnej w aplikacji mobilnej BOŚ



kontynuowano prace dotyczące wdrożenia oprogramowania do obsługi BLIK



uruchomiono chatbot na stronie internetowej www.bosbank.pl - w przyszłości będzie on występował w roli wirtualnego eko-doradcy

kontynuowano prace w zakresie skalowalności automatyzacji procesów biznesowych w Banku (RPA – Robotic Process Automation)

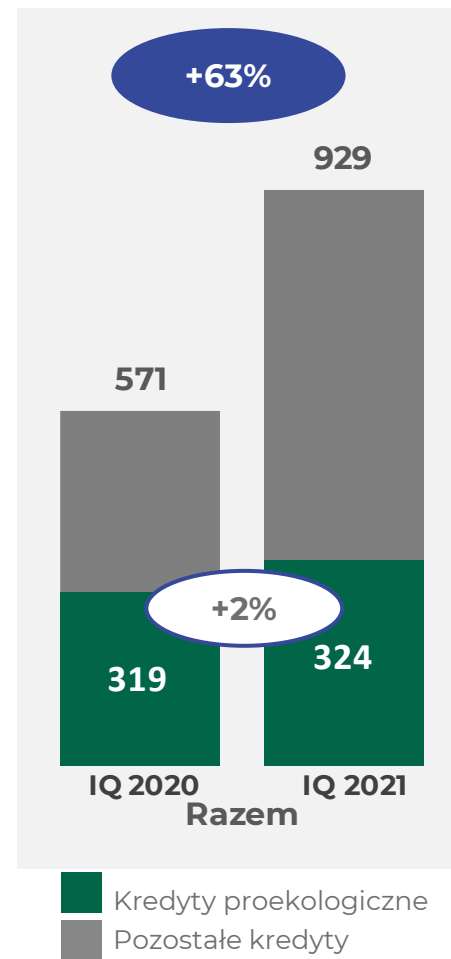
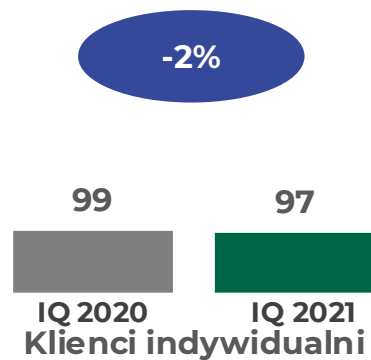
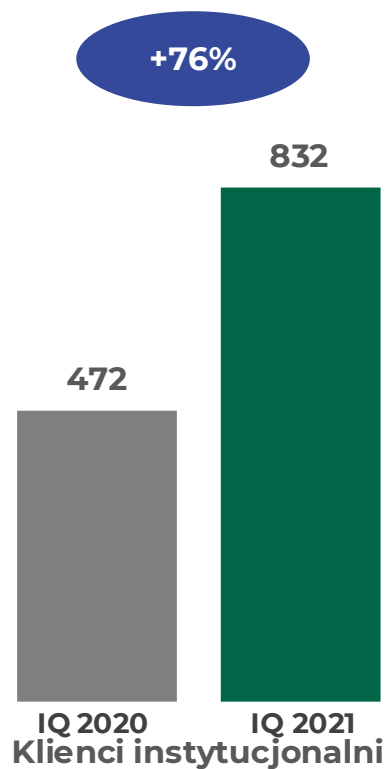


zainicjowano prace w kierunku przygotowania nowych robotów usprawniających działalność operacyjną Banku (weryfikacja poprawności realizacji poleceń zapłaty, zleceń stałych, generowanie pism do Klientów i instytucji publicznych)



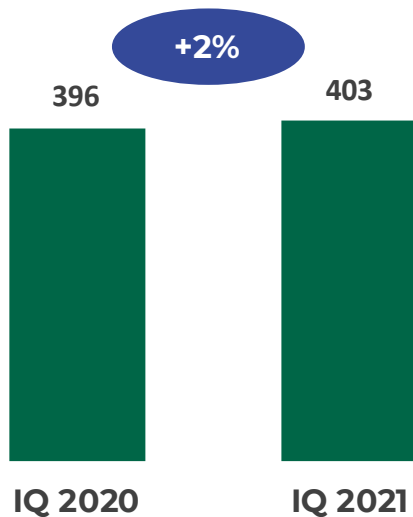
Sprzedaż kredytów – podpisane umowy

Sprzedaż kredytów (mln PLN)

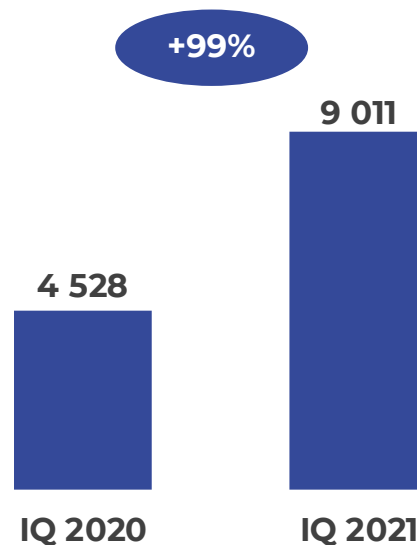


Rozwój działalności biznesowej w Grupie

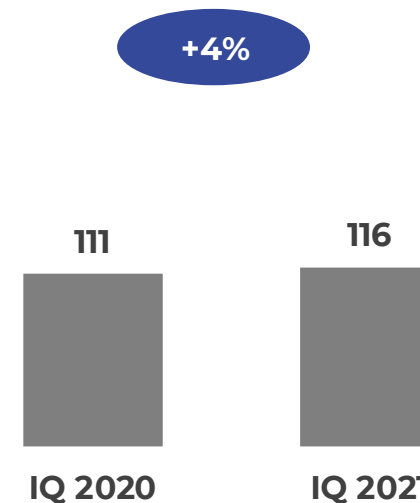
Faktoring
należności (netto) w mln zł



Dom Maklerski BOŚ
obroty na rynku akcji GPW w mln zł



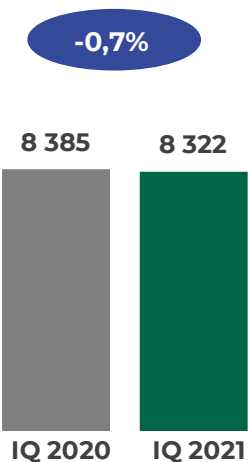
Leasing
należności (wartość netto) w mln zł



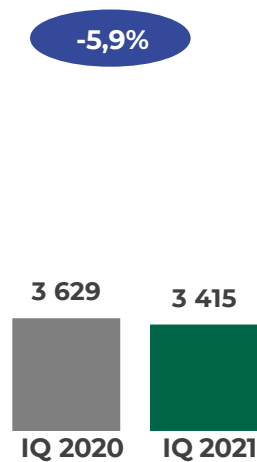
Skala i rentowność aktywów kredytowych

Wolumen portfela (mln zł)


Klienci instytucjonalni



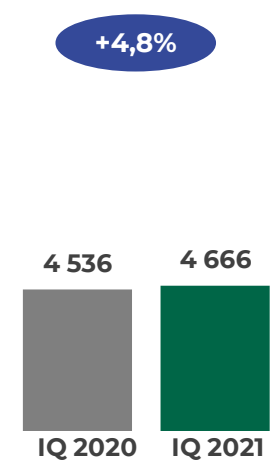
Klienci indywidualni



Piony razem

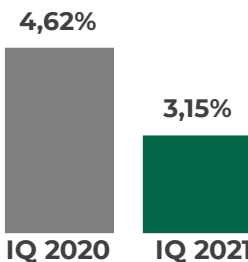


Kredyty proekologiczne

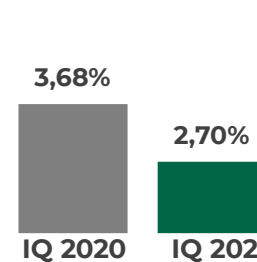


Przychodowość portfela

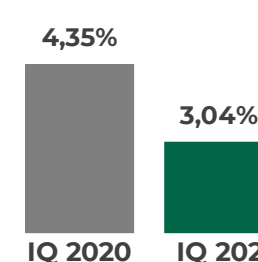
-147 bps



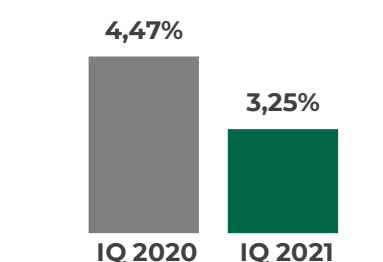
-98 bps



-1,31 bps



-1,22 bps



Przychodowość = przychody odsetkowe (bez IKO) / saldo średnie kredytów w okresie x annualizacja wg rzeczywistej liczby dni (dane jednostkowe)

Klienci instytucjonalni

Klienci indywidualni

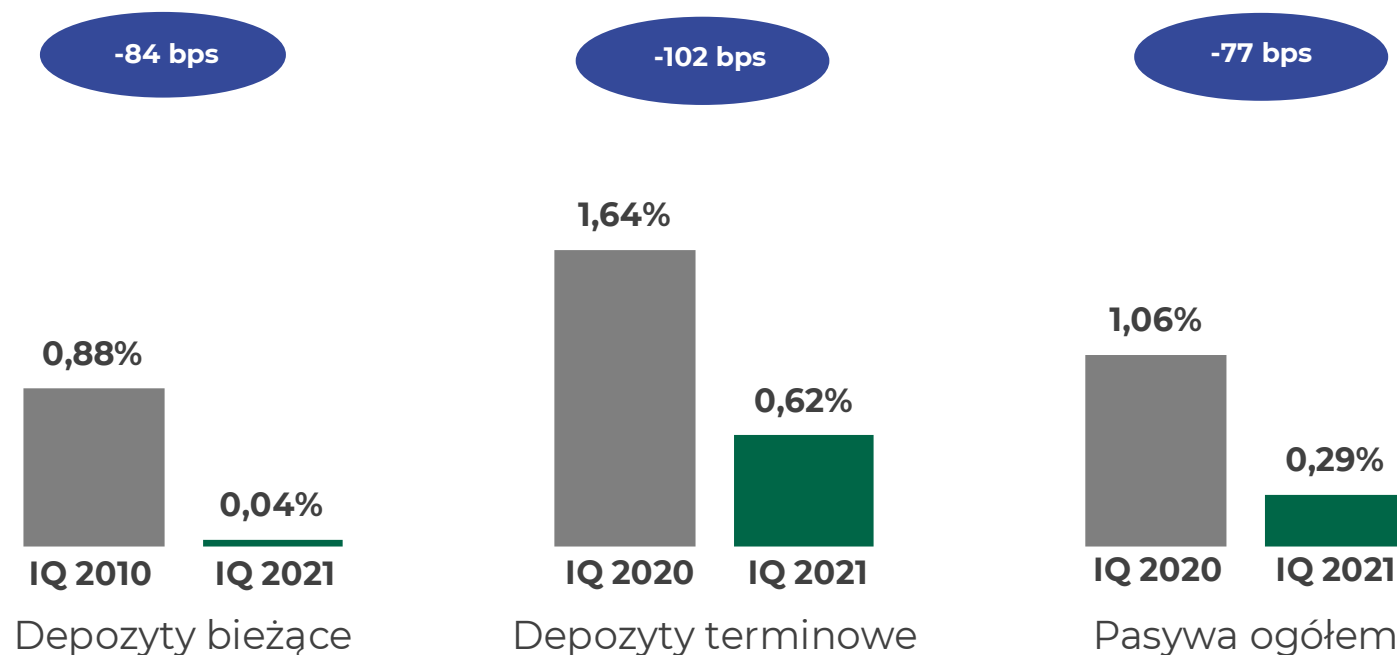
Piony razem

Kredyty proekologiczne

Niższe koszty finansowania

Kosztowość depozytów klientów oraz pasywów ogółem

Kosztowość = koszty odsetkowe / saldo średnie w okresie x annualizacja wg rzeczywistej liczby dni (dla depozytów klientów, dane jednostkowe)



Wyniki finansowe

Wybrane wyniki Grupy w 1Q 2021

Wynik netto Grupy bez efektów
COVID-19 23% powyżej wyniku
IQ 2020

29,0 mln

19,9 mld

Wzrost aktywów o 0,41 mld zł
(+2,1% R/R)

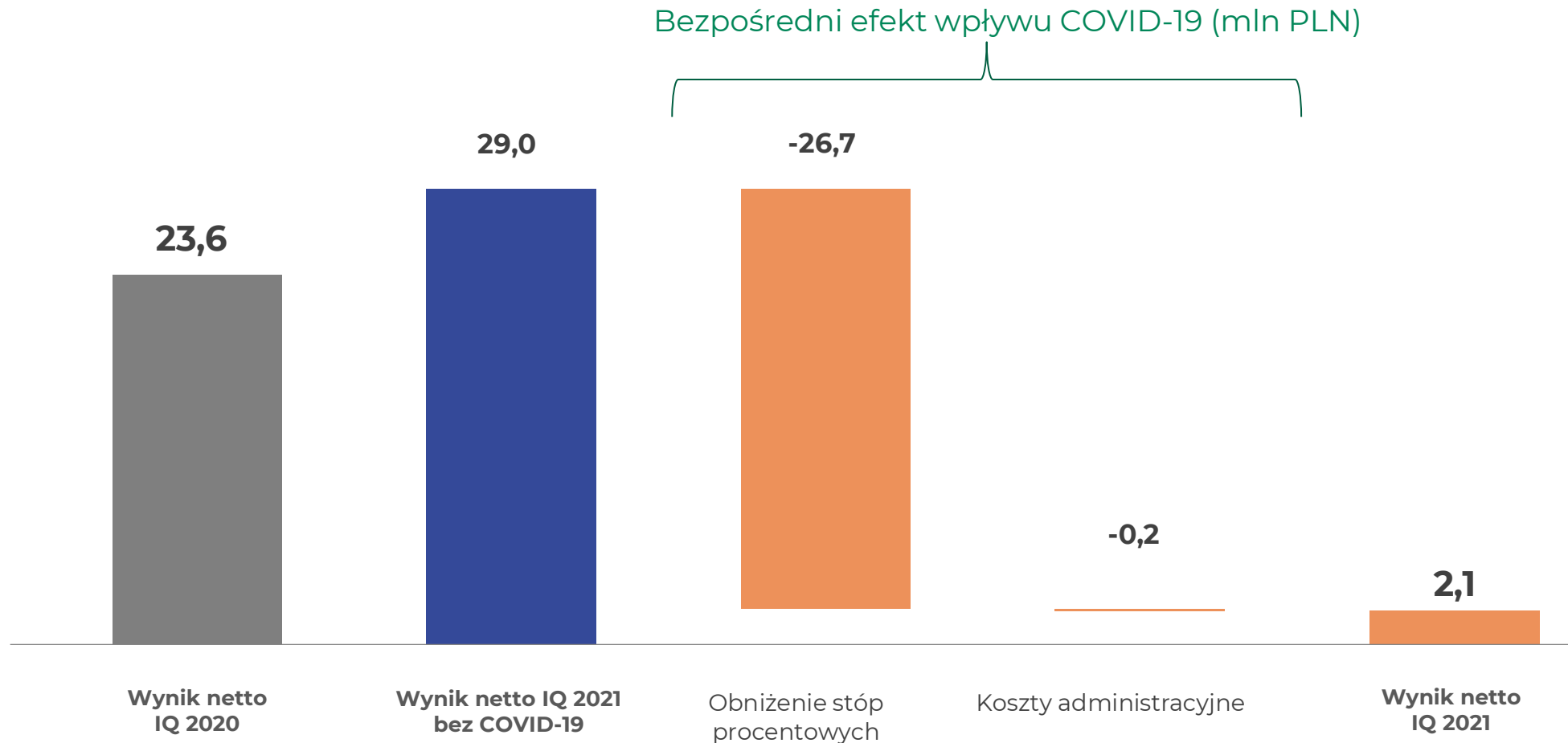
Wzrost wyniku z tytułu opłat
i prowizji o 21,3% R/R

36,0 mln

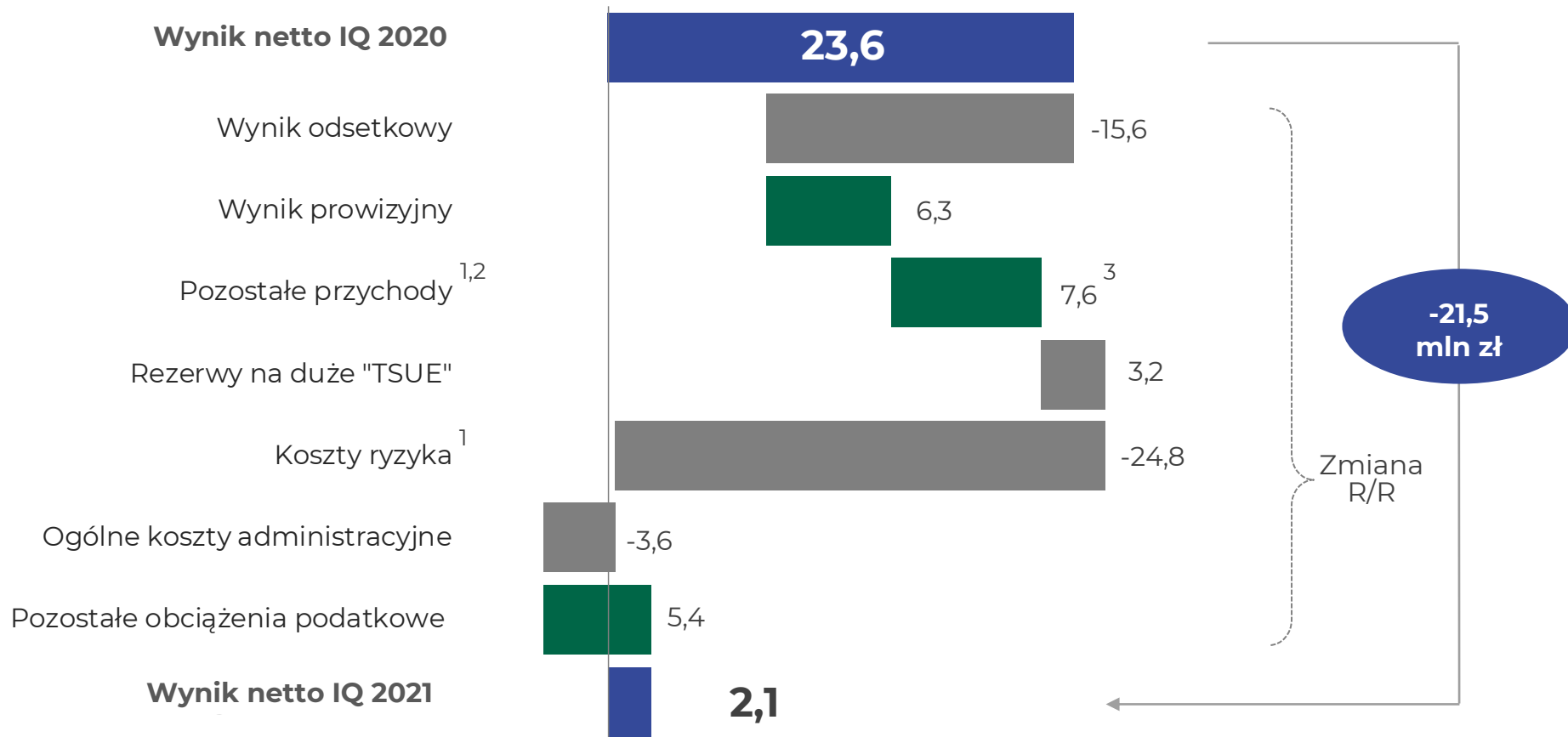
929 mln

Wzrost sprzedaży kredytów o 63% R/R

Wpływ pandemii Covid-19 na wynik finansowy Grupy



Zmiana wyniku finansowego Grupy (mln zł) R/R



¹ Pozostałe przychody oraz koszty ryzyka po eliminacji rewaluacji odpisów walutowych która jest neutralna dla wyniku Grupy.

² Pozostałe przychody: dywidendy, wynik na instrumentach finansowych wycenianych wg wartości godziwej przez wynik finansowy, wynik na inwestycyjnych papierach wartościowych, na rachunkowości zabezpieczeń, z pozycji wymiany, pozostałe przychody i koszty operacyjne.

³ Wzrost pozostałych przychodów głównie z powodu wyższego o 6,6 mln zł wyniku na instrumentach finansowych wycenianych do wartości godziwej przez wynik finansowy w Banku.

Biuro Komunikacji i Relacji Inwestorskich

Kontakt dla akcjonariuszy BOŚ S.A.:

walne.zgromadzenie@bosbank.pl

Kontakt dla analityków:

relacje.inwestorskie@bosbank.pl