



Wyniki finansowe i działalność Grupy Kapitałowej Banku Ochrony Środowiska S.A. w 1Q 2022

11 maja 2022 roku





Najważniejsze informacje

Znacząca poprawa wyników Grupy BOŚ w IQ 2022

Wynik netto za 1Q 2022 r. 23,4 mln
zł vs 2,1 mln zł za 1Q 2021 r.



23,4 mln



140,0 mln

Wzrost wyniku z tytułu odsetek o
60% R/R (+52,6 mln zł)

Wyższa o 25,0% R/R kwartalna
sprzedaż kredytów proekologicznych
(+82,6 mln zł, udział w sprzedaży
ogółem 59%, saldo portfela 4,9 mld zł)



412,9 mln



5,0%

Podwojenie wartości zwrotu z
kapitału (ROE) z poziomu 2,5% w
2021 r.



Działalność biznesowa

Najważniejsze wydarzenia biznesowe w IQ 2022

W trakcie pół roku od uruchomienia dopłat do leasingu pojazdów zeroemisyjnych w ramach programu „Mój elektryk” pozytywnie rozpatrzono ponad prawie **tysiąc dwieście** wniosków, a łączna wartość przyznanych dotacji przekroczyła **36,2 mln zł** (stan na 9 maja).

Bank uzyskał grant z Europejskiego Banku Inwestycyjnego dla **projektu „BOŚ Bank na rzecz zwiększenia efektywności energetycznej”** w ramach unijnej inicjatywy ELENA finansowanej z programu Unii Europejskiej Horyzont 2020. W okresie kolejnych 3 lat Bank będzie mógł korzystać z grantu o wartości 2,8 mln EUR.

W marcu BOŚ nawiązał z PZU **współpracę w obszarze bancassurance**, dzięki której klienci Banku będą mogli w prosty sposób skorzystać z oferty ubezpieczeniowej PZU w ramach wspólnego pakietu usług. Pierwszym produktem wdrażanym do oferty BOŚ będzie **ubezpieczenie instalacji fotowoltaicznych oraz innych urządzeń OZE**, powiązanych ze sztywnymi kredytami proekologicznymi Banku.

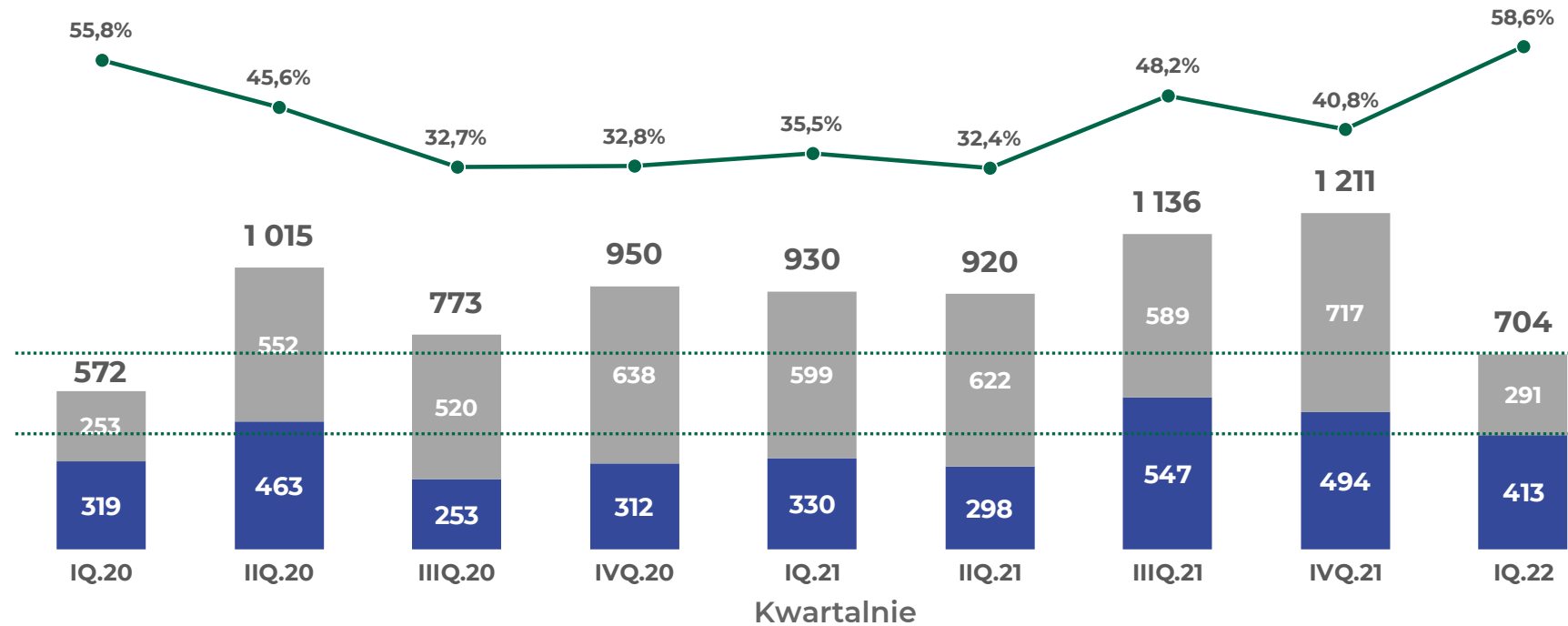
Dom Maklerski BOŚ aktywnie uczestniczył w rozwoju rynku obligacji przeznaczonych na cele ekologiczne, **pełniąc rolę wyłącznego organizatora emisji zielonych obligacji** spółki Respect Energy S.A. o wartości 60 mln zł.

BOŚ rozszerzył ofertę ubezpieczeń do kredytów hipotecznych o ubezpieczenie **„Hipoteka pod ochroną”**, które obejmuje ochronę życia, zdrowia oraz źródeł dochodu ubezpieczonego. Bank pełni rolę agenta ubezpieczeniowego dla pięciu zakładów ubezpieczeń.



Wzrost udziału kredytów proekologicznych w sprzedaży

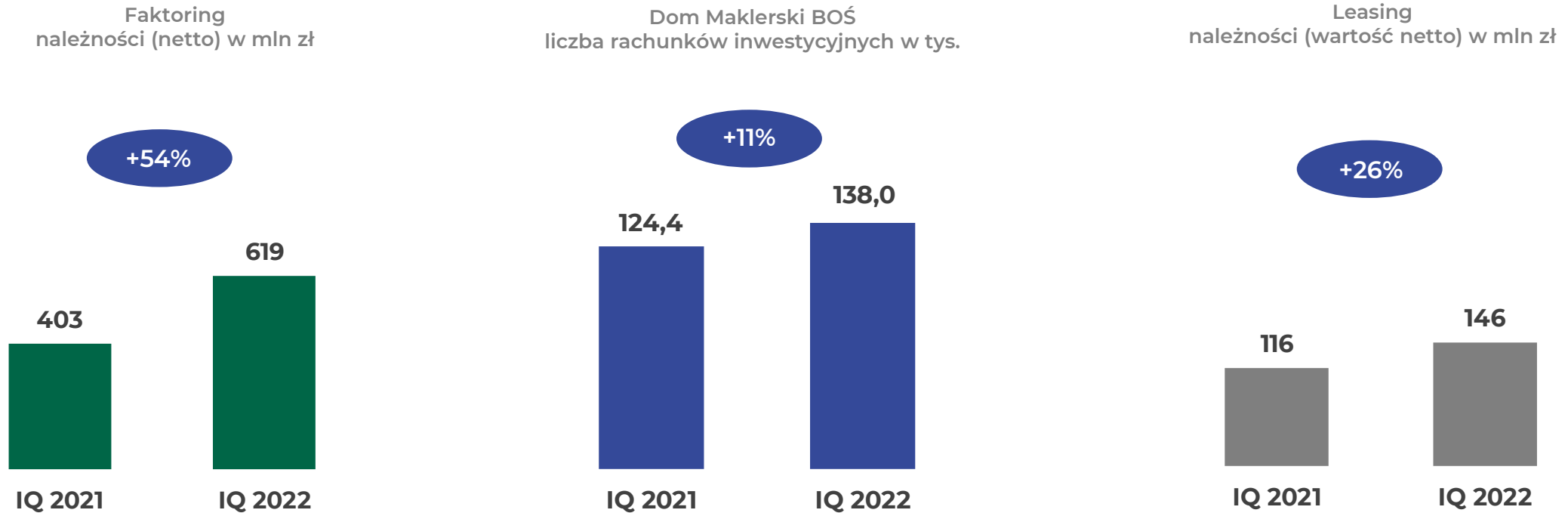
Sprzedaż kredytów (mln PLN)



■ Kredyty proekologiczne
 ■ Kredyty pozostałe
 —●— Udział kredytów proekologicznych

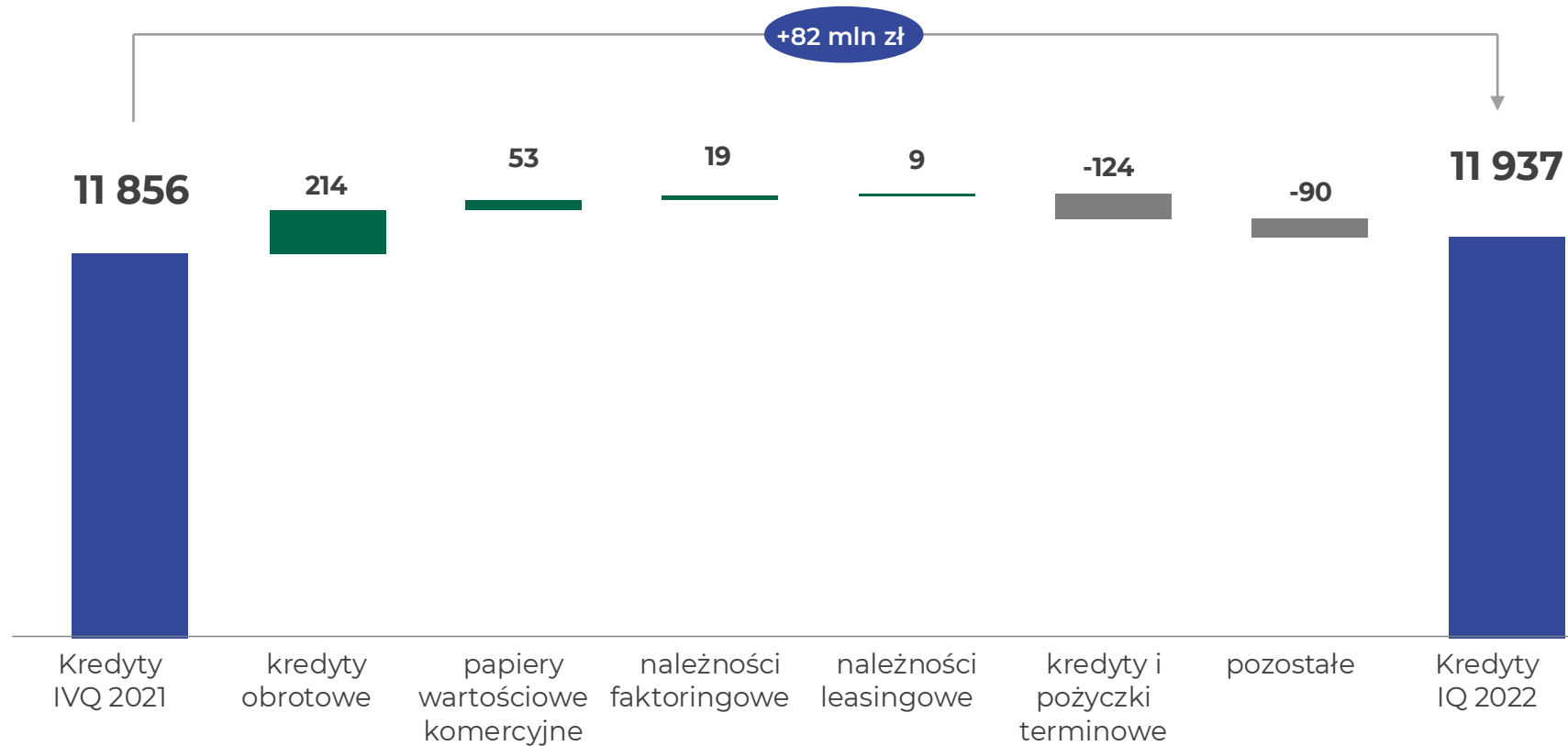
Utrzymanie sprzedaży kredytów proekologicznych w I kwartale br. na poziomie powyżej pierwszego kwartału 2020 oraz 2021 w warunkach obniżenia sprzedaży kredytów ogółem na skutek wzrostu stóp procentowych oraz zaistniałej sytuacji geopolitycznej w regionie.

Rozwój działalności biznesowej w Grupie



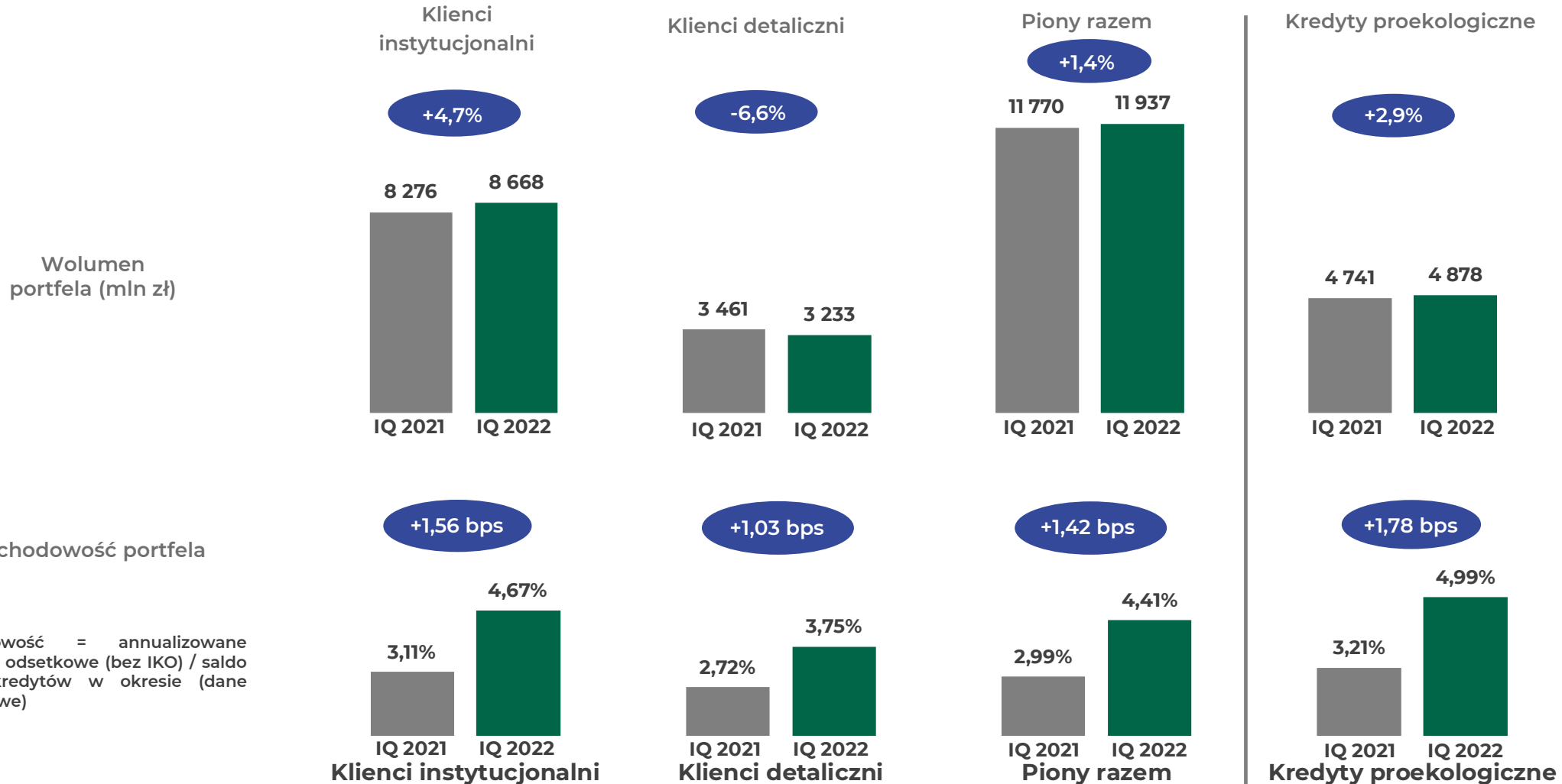
Znaczący wzrost skali działalności faktoringowej, leasingowej oraz maklerskiej

Skala aktywów kredytowych



Wzrost salda kredytowego w IQ 2022 w zakresie kredytów obrotowych, zielonych obligacji oraz faktoringu i leasingu.

Skala i rentowność aktywów kredytowych

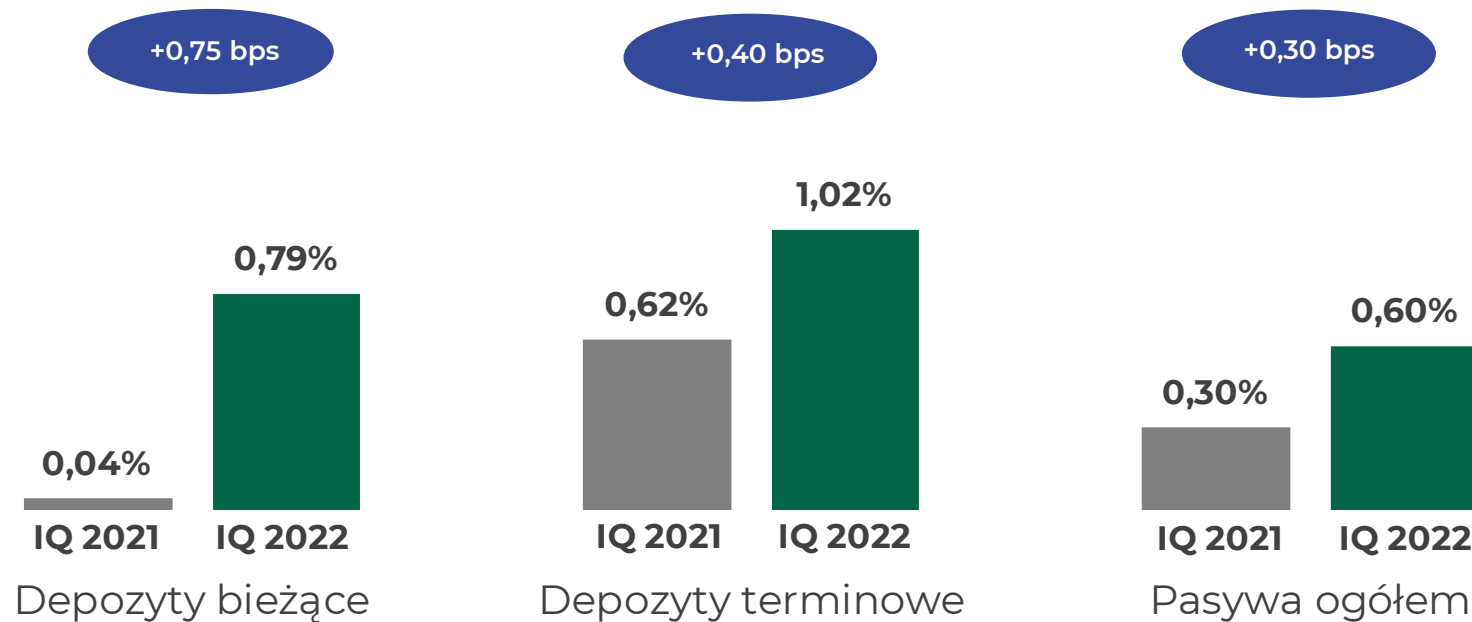


W samym IQ 2022 wzrost salda kredytów o 82 mln zł, w tym wzrost kredytów proekologicznych o 137 mln zł.

Wyższe koszty finansowania

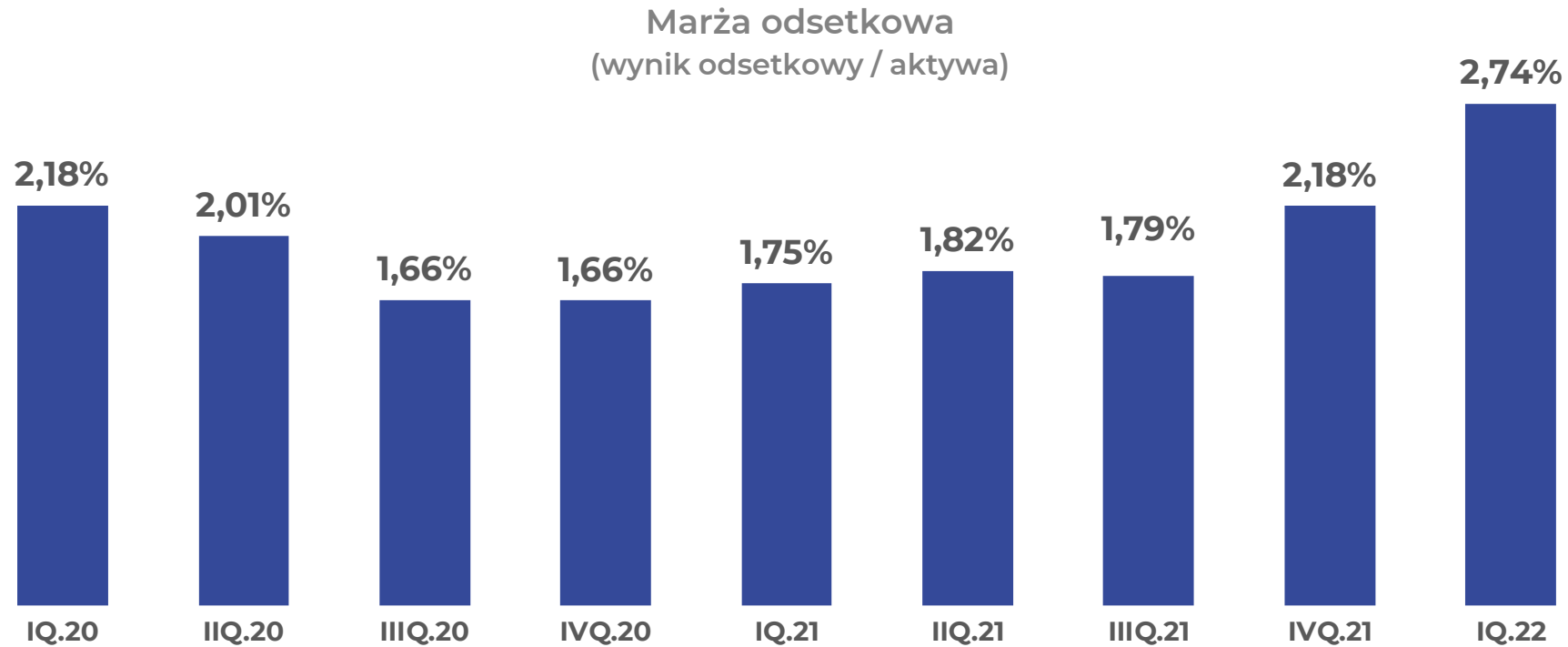
Kosztowość depozytów klientów oraz pasywów ogółem

Kosztowość = annualizowane koszty odsetkowe / saldo średnie w okresie (dla depozytów klientów, dane jednostkowe)



Wzrost kosztów finansowania związany z dostosowaniem oprocentowania depozytów do otoczenia dynamicznie wzrastających stóp procentowych od października 2021 r.

Odbudowa marży odsetkowej od 2021 r.

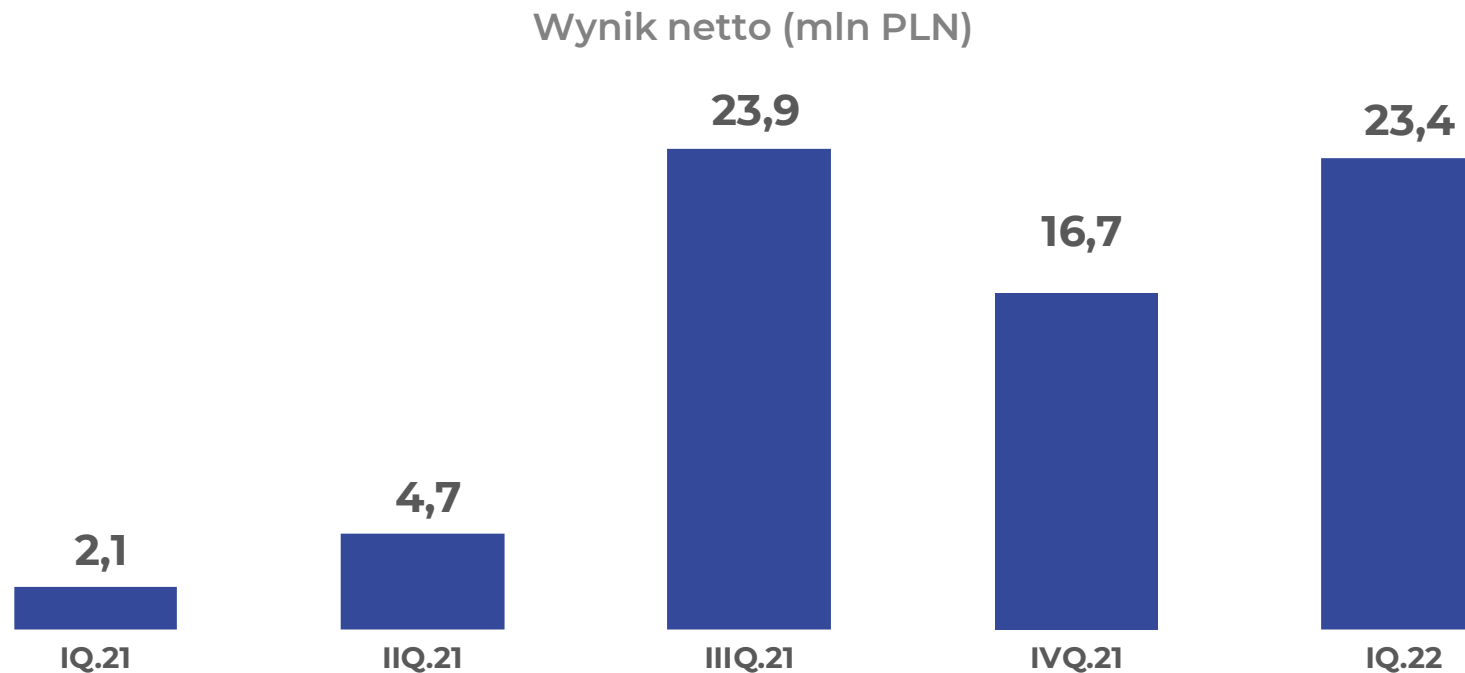


- Od początku 2021 r. odbudowa marżowości odsetkowej, głównie poprzez wzrost spreadu kredytowo-depozytowego.
- Poczynając od IVQ 21 dynamiczny wzrost marży odsetkowej wspierany wyższym poziomem stóp procentowych.



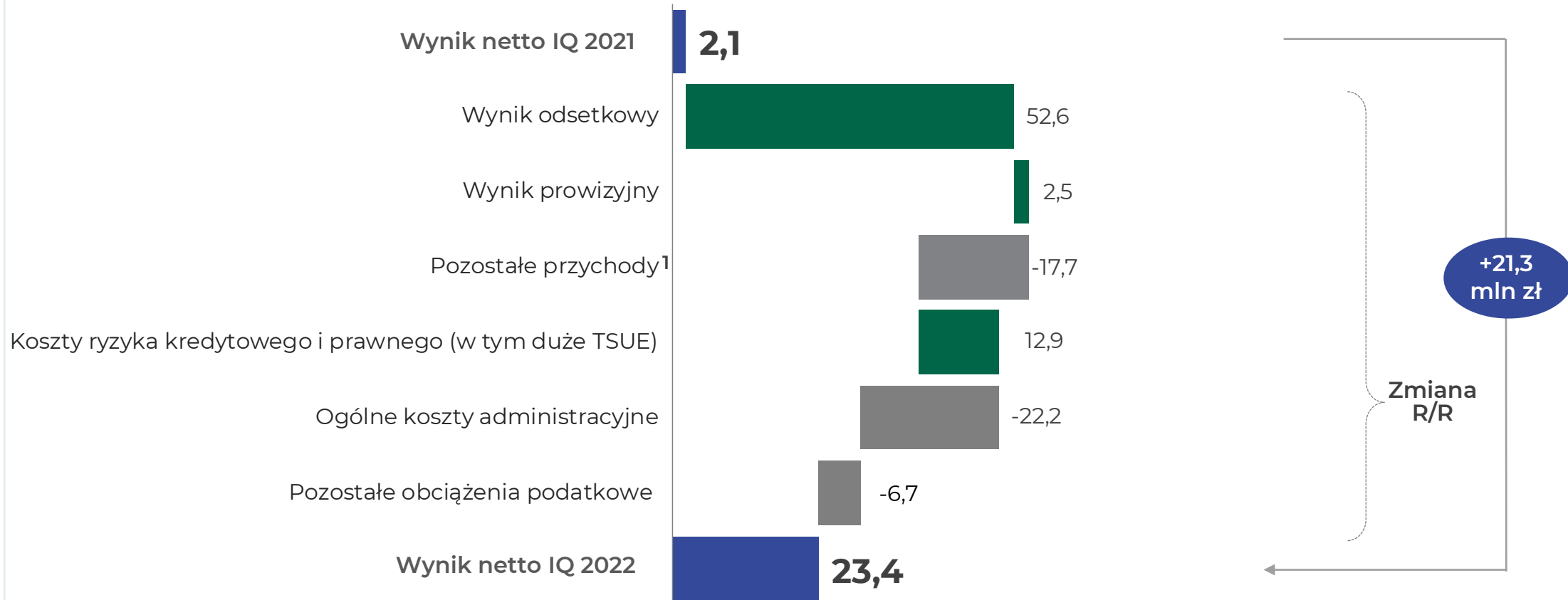
Wyniki finansowe

Poprawa wyników finansowych



Kwartalne wyniki finansowe z tendencją wzrostową, w warunkach obciążenia IV kwartału 2021 r. rezerwą na ryzyko prawne walutowych kredytów hipotecznych w kwocie 21 mln zł oraz I kwartału 2022 r. roczną składką na BFG z tytułu Funduszu Przymusowej Restrukturyzacji w kwocie 22 mln zł.

Zmiana wyniku finansowego Grupy (mln zł) R/R



¹ Pozostałe przychody: dywidendy, wynik na instrumentach finansowych wycenianych wg wartości godziwej przez wynik finansowy, wynik na inwestycyjnych papierach wartościowych, na rachunkowości zabezpieczeń, z pozycji wymiany, pozostałe przychody i koszty operacyjne.

Współczynniki kapitałowe na bezpiecznych poziomach

Łączny współczynnik kapitałowy

13,99%

12,70%

Współczynnik kapitału Tier I

Łączny współczynnik kapitałowy -
bez przepisów przejściowych MSSF 9

13,74%

12,45%

Współczynnik kapitału Tier I - bez
przepisów przejściowych MSSF 9

Bank oraz podmioty Grupy Kapitałowej utrzymały wskaźniki bezpieczeństwa na poziomie przewyższającym minimalne poziomy regulacyjne i nie odnotowały znaczącego wpływu pandemii COVID-19 oraz wojny na Ukrainie na adekwatność kapitałową i płynność.



Dziękuję za uwagę

Biuro Komunikacji i Relacji Inwestorskich

Kontakt dla akcjonariuszy BOŚ S.A.:

walne.zgromadzenie@bosbank.pl

Kontakt dla analityków:

relacje.inwestorskie@bosbank.pl