



Wyniki finansowe i działalność Grupy Kapitałowej Banku Ochrony Środowiska S.A. w 1H 2021

11 sierpnia 2021 roku

Najważniejsze informacje

Wyniki Grupy BOŚ S.A. w 1H 2021:



zysk netto w wysokości 6,9 mln zł vs. 39,7 mln zł R/R

wynik odsetkowy wyniósł 177,5 mln zł vs. 201,2 mln zł (spadek o 23,7 mln zł, tj. -11,8% R/R)

wynik z tytułu opłat i prowizji wyniósł 69,8 mln zł vs. 61,5 mln zł (wzrost o 8,3 mln zł, tj. +13,5% R/R)

sprzedaż kredytów wyniosła 1 854 mln zł wobec 1 584 przed rokiem (wzrost o 270 mln zł, tj. +17,0%)

suma bilansowa wyniosła 19,7 mld zł na 30 czerwca 2021 r. i była na poziomie analogicznego okresu poprzedniego roku



Wybrane wyniki Grupy w 1H 2021

Wynik netto Grupy bez efektów
COVID-19 48% powyżej wyniku
IH 2020

58,6 mln

19,7 mld

Stabilny poziom sumy bilansowej

Wzrost wyniku z tytułu opłat
i prowizji o 13,5% R/R

69,8 mln

1 854 mln

Wzrost sprzedaży kredytów o 17% R/R

Działalność biznesowa

Najważniejsze wydarzenia w 1H 2021

przyjęto nową strategię rozwoju na lata 2021-2023 skoncentrowaną na aktywnym i kompleksowym wsparciu klientów w zielonej transformacji, co zaowocuje poprawą efektywności operacyjnej, trwałą rentownością oraz poprawą wszystkich kluczowych wskaźników

rozpoczęto prace zmierzające do uzyskania ratingu ESG potwierdzającego prowadzony przez bank model biznesowy w zakresie wpływu na środowisko, odpowiedzialności społecznej oraz ładu korporacyjnego

uruchomiono linię bankową o rządową dotację w ramach programu „Czyste Powietrze” i powiązany z nią Kredyt „Czyste Powietrze”

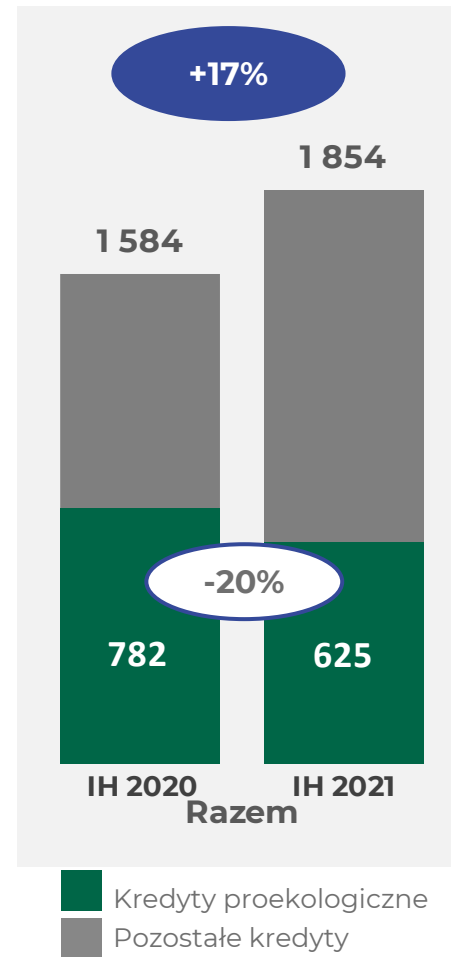
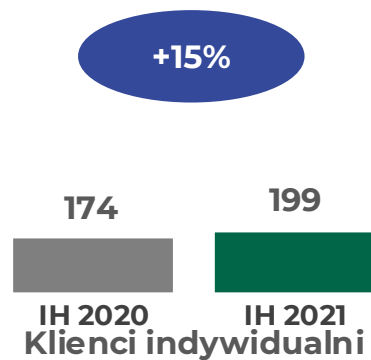
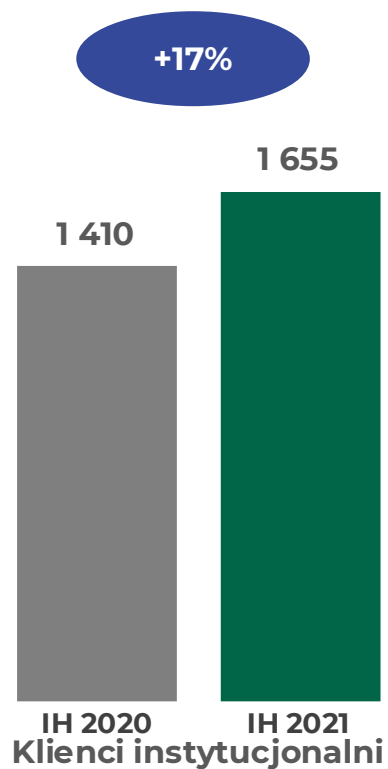
uruchomiono nowe usługi i funkcjonalności w bankowości elektronicznej i mobilnej (m.in. usługę mojeID oraz płatności BLIK)

kontynuowano prace w zakresie skalowalności automatyzacji procesów biznesowych w Banku (RPA – Robotic Process Automation)



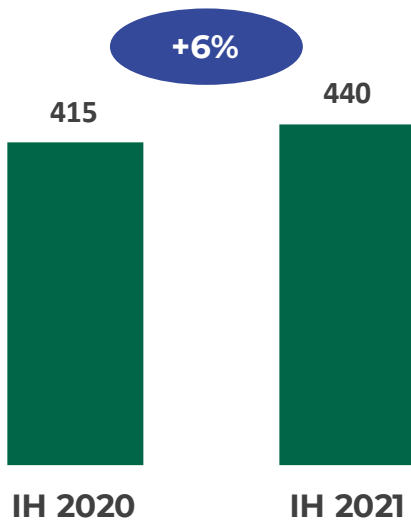
Sprzedaż kredytów – podpisane umowy

Sprzedaż kredytów (mln PLN)

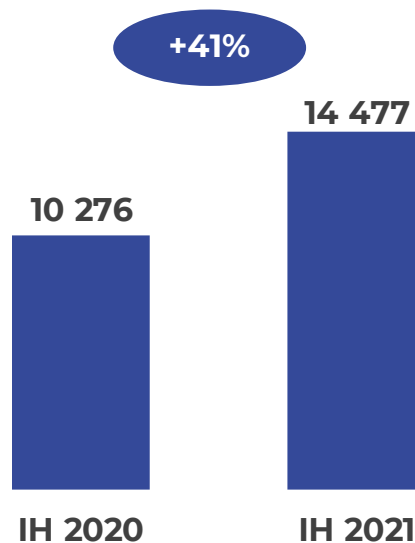


Rozwój działalności biznesowej w Grupie

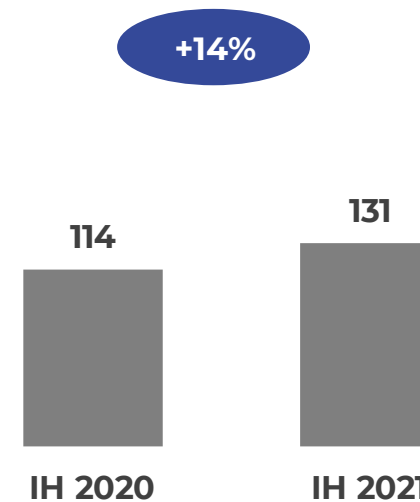
Faktoring
należności (netto) w mln zł



Dom Maklerski BOŚ
obroty na rynku akcji GPW w mln zł



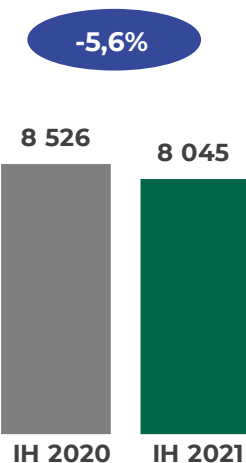
Leasing
należności (wartość netto) w mln zł



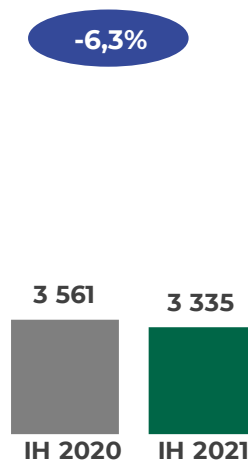
Skala i rentowność aktywów kredytowych

Wolumen portfela (mln zł)

Klienci instytucjonalni



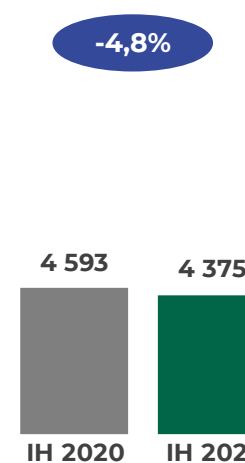
Klienci indywidualni



Piony razem

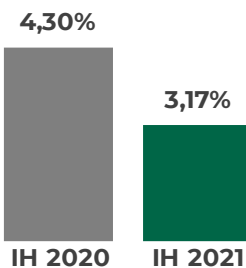


Kredyty proekologiczne

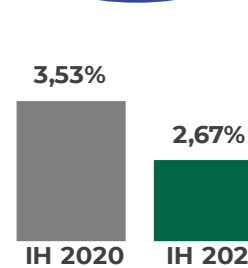


Przychodowość portfela

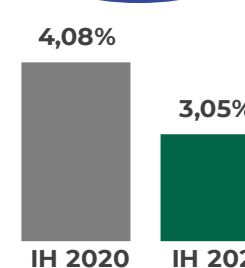
-113 bps



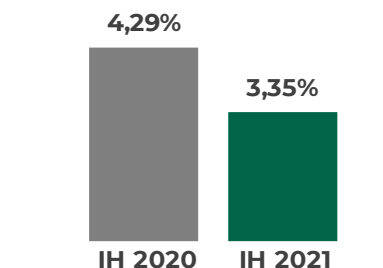
-86 bps



-1,03 bps



-0,94 bps



Przychodowość = przychody odsetkowe (bez IKO) / saldo średnie kredytów w okresie x annualizacja wg rzeczywistej liczby dni (dane jednostkowe)

Klienci instytucjonalni

Klienci indywidualni

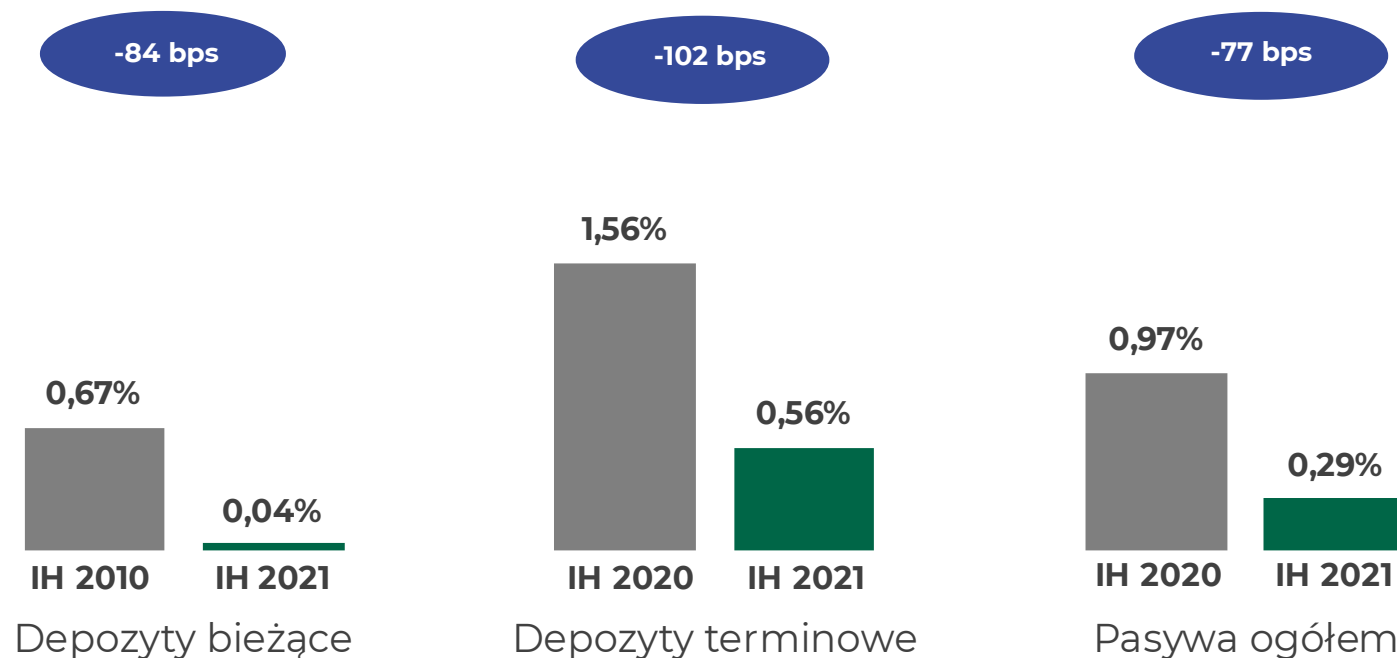
Piony razem

Kredyty proekologiczne

Niższe koszty finansowania

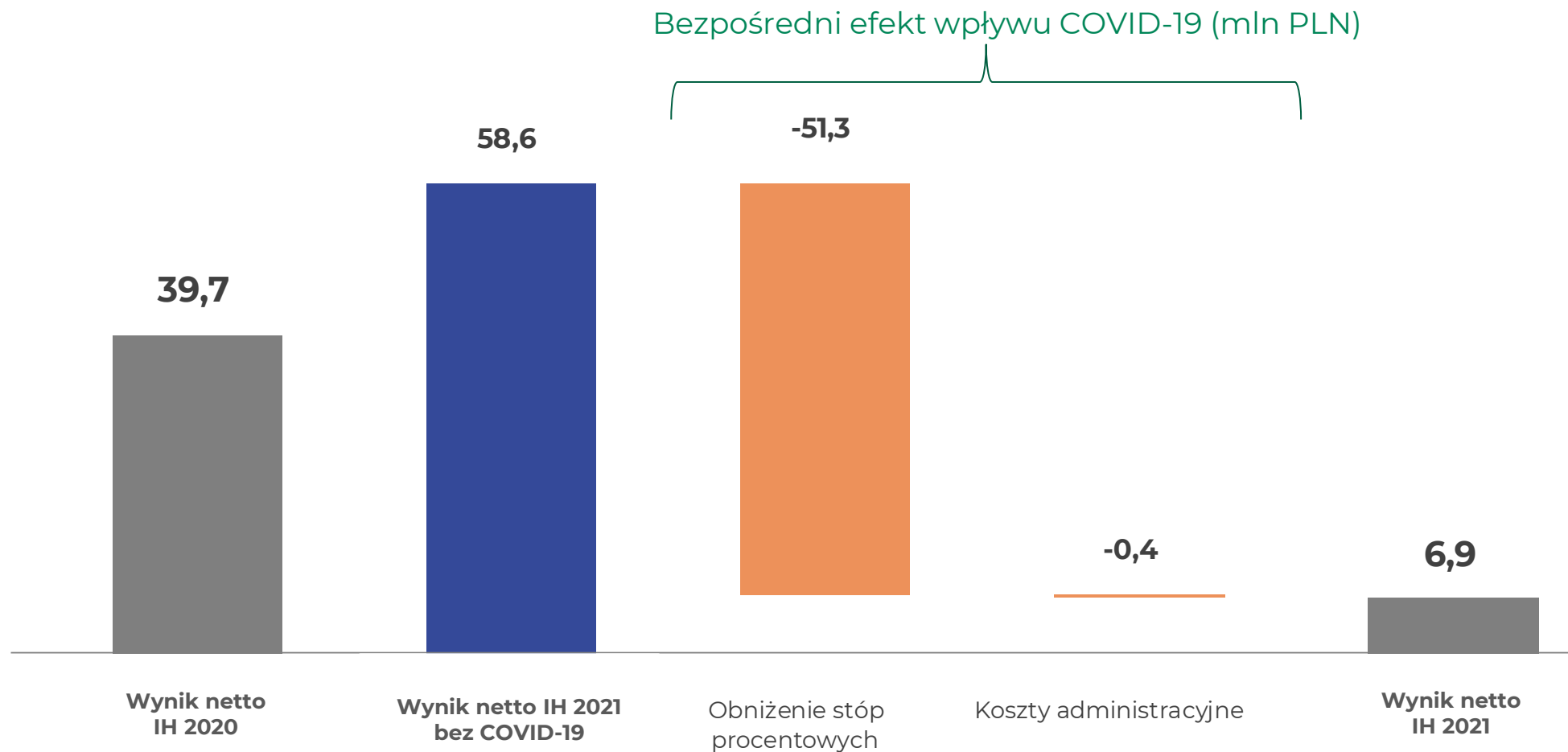
Kosztowość depozytów klientów oraz pasywów ogółem

Kosztowość = koszty odsetkowe / saldo średnie w okresie x annualizacja wg rzeczywistej liczby dni (dla depozytów klientów, dane jednostkowe)

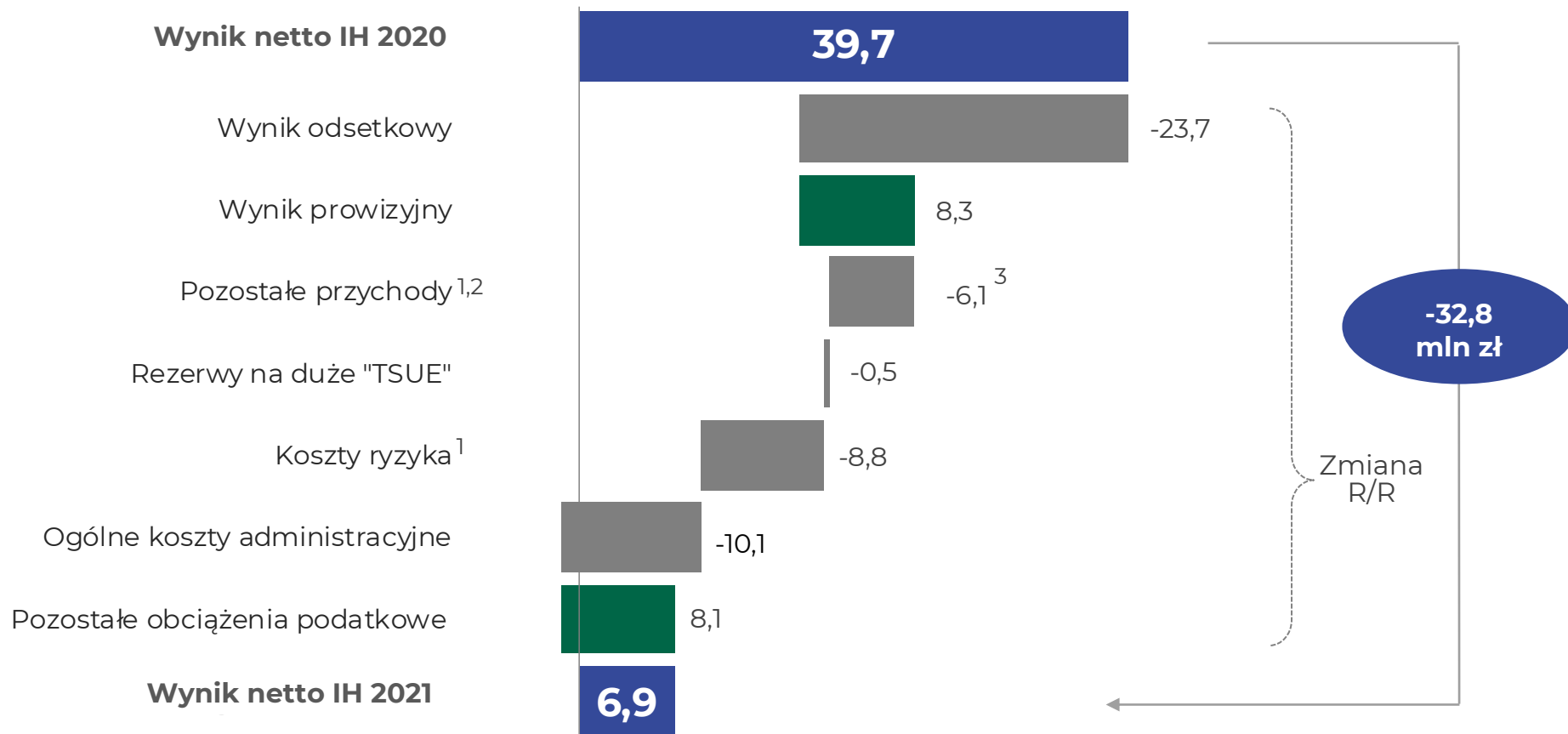


Wyniki finansowe

Wpływ pandemii Covid-19 na wynik finansowy Grupy



Zmiana wyniku finansowego Grupy (mln zł) R/R



¹ Pozostałe przychody oraz koszty ryzyka po eliminacji rewaluacji odpisów walutowych która jest neutralna dla wyniku Grupy.

² Pozostałe przychody: dywidendy, wynik na instrumentach finansowych wycenianych wg wartości godziwej przez wynik finansowy, wynik na inwestycyjnych papierach wartościowych, na rachunkowości zabezpieczeń, z pozycji wymiany, pozostałe przychody i koszty operacyjne.

³ Obniżenie pozostałych przychodów głównie z powodu niższego o 3,7 mln zł wyniku na inwestycyjnych papierach wartościowych oraz niższego o 3,7 mln zł wyniku na instrumentach finansowych wycenianych do wartości godziwej przez wynik finansowy w Banku.

Współczynniki kapitałowe na bezpiecznych poziomach

Łączny współczynnik kapitałowy

15,89%

14,23%

Współczynnik kapitału Tier I

Łączny współczynnik kapitałowy -
bez przepisów przejściowych MSSF 9

15,51%

13,85%

Współczynnik kapitału Tier I - bez
przepisów przejściowych MSSF 9

Biuro Komunikacji i Relacji Inwestorskich

Kontakt dla akcjonariuszy BOŚ S.A.:

walne.zgromadzenie@bosbank.pl

Kontakt dla analityków:

relacje.inwestorskie@bosbank.pl