



# Wyniki finansowe i działalność Grupy Kapitałowej Banku Ochrony Środowiska S.A. w IH 2022

10 sierpnia 2022 roku





## Najważniejsze informacje

# Znacząca poprawa wyników Grupy BOŚ w IH 2022

Wynik netto za IH 2022 r. 83,9 mln zł,  
w samym IIQ 2022 60,5 mln zł

83,9 mln

334,0 mln

Wzrost wyniku z tytułu odsetek  
o 88% R/R (+156,5 mln zł)

Wyższa o 49% R/R sprzedaż kredytów  
proekologicznych (+309 mln zł R/R,  
udział w sprzedaży ogółem 50,1%,  
saldo portfela 5,0 mld zł)

938 mln

6,6%

Ponad 2,5 - krotny wzrost wartości  
zwrotu z kapitału (ROE) z poziomu  
2,5% w 2021 r.



# Działalność biznesowa



# Najważniejsze wydarzenia biznesowe w IH 2022

W trakcie ośmiu miesięcy od uruchomienia dopłat do leasingu pojazdów zeroemisyjnych w ramach programu „Mój elektryk” pozytywnie rozpatrzono prawie **dwa tysiące sześćset** wniosków, a łączna wartość przyznanych dotacji wyniosła **81,5 mln zł** (stan na 2 sierpnia). W lipcu 2022 Bank wystąpił o kolejną pulę środków na dopłaty **w wysokości 100 mln zł**, podwajając dostępny zasób środków na dotacje.

W I półroczu 2022 **obroty z transakcji faktoringowych w BOŚ** osiągnęły 3 mld zł, co oznacza **wzrost o 49,1%** w porównaniu do I półrocza 2021. Dynamika jest **większa niż rynku faktoringowego**, obroty firm zrzeszonych w Polskim Związku Faktorów **wzrosły w tym okresie o 33,2%**.

Bank nawiązał z PZU **współpracę w obszarze bancassurance**, dzięki której klienci Banku będą mogli w prosty sposób skorzystać z oferty ubezpieczeniowej PZU w ramach wspólnego pakietu usług. Pierwszym produktem wdrażanym do oferty BOŚ będzie **ubezpieczenie instalacji fotowoltaicznych oraz innych urządzeń OZE**, powiązanych ze sztanदारowymi kredytami proekologicznymi. Dodatkowo Bank we współpracy z TU Europa S.A. oraz TU na Życie Europa S.A. **wprowadził do oferty dwa pakiety ubezpieczeń** zapewniające kredytobiorcom ochronę życia oraz wsparcie finansowe w przypadku utraty dochodów.

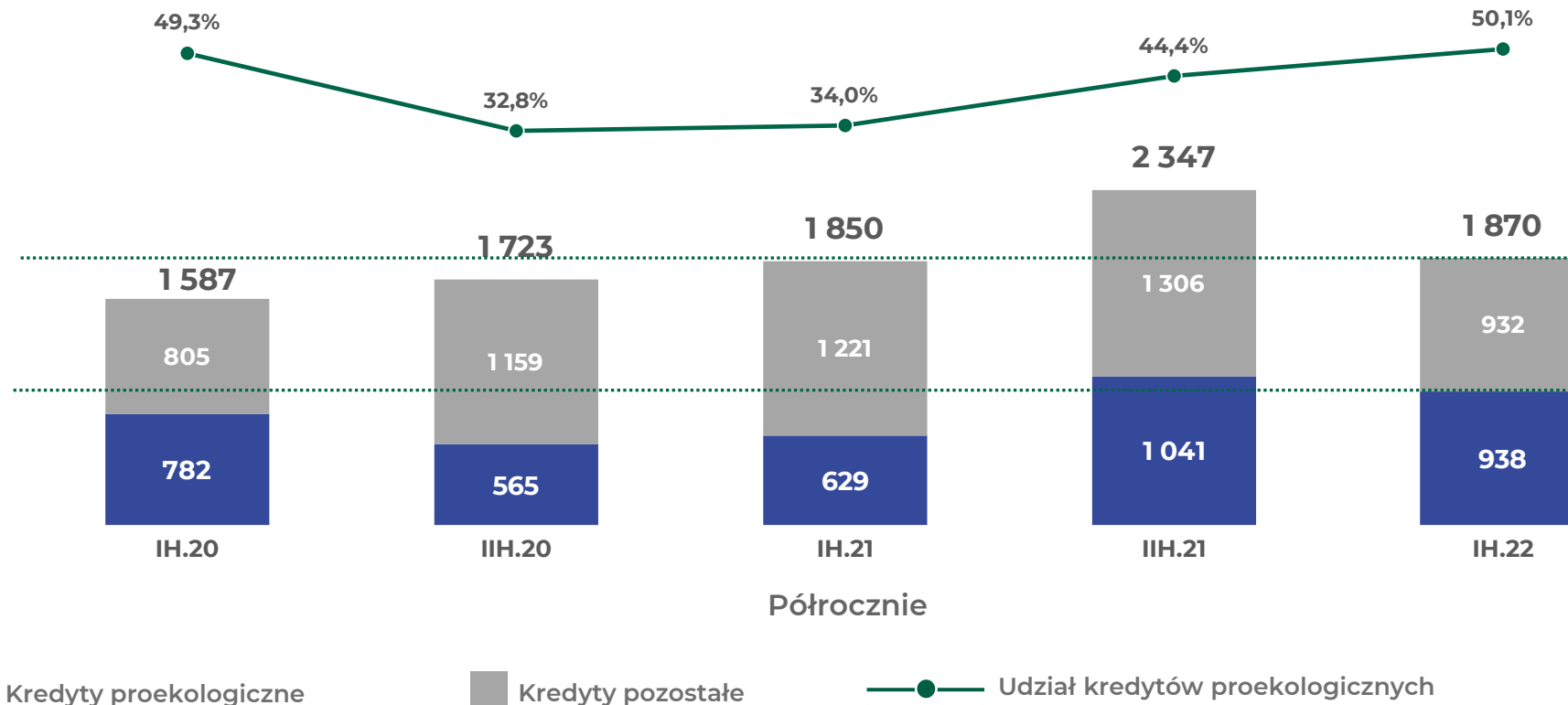
Dom Maklerski BOŚ aktywnie uczestniczył w rozwoju rynku obligacji przeznaczonych na cele ekologiczne, **pełniąc rolę wyłącznego organizatora emisji zielonych obligacji** spółki Respect Energy S.A. o wartości 60 mln zł. Ponadto DM był organizatorem emisji lub członkiem konsorcjum przy dystrybucji **obligacji spółek**: Marvipol Development S.A., Kruk S.A., MCI Capital ASI SA, Best SA oraz Dekpol SA. DM organizował **emisje akcji** spółki MPWiW SA oraz uczestniczył w konsorcjum dystrybucyjnym **emisji akcji** Creotech Instruments S.A.

Bank uzyskał grant z Europejskiego Banku Inwestycyjnego dla **projektu „BOŚ Bank na rzecz zwiększenia efektywności energetycznej”** w ramach unijnej inicjatywy ELENA finansowanej z programu Unii Europejskiej Horyzont 2020. W okresie kolejnych 3 lat Bank będzie mógł korzystać z grantu o wartości 2,8 mln EUR. Bank zawarł w lipcu pierwsze ramowe porozumienia z lokalnymi samorządami zakładające współpracę przy realizacji proekologicznych inwestycji z wykorzystaniem środków pochodzących z inicjatywy ELENA.



# Wzrost udziału kredytów proekologicznych w sprzedaży

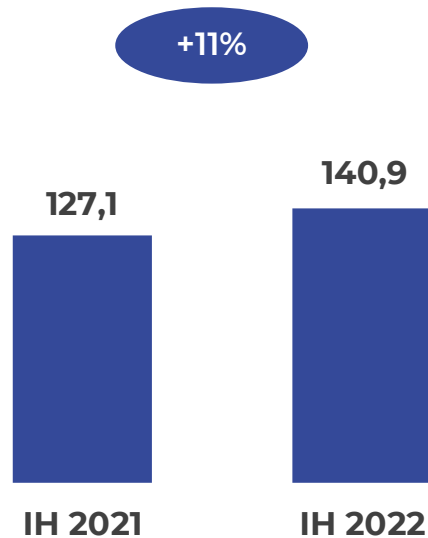
Sprzedaż kredytów (mln PLN)



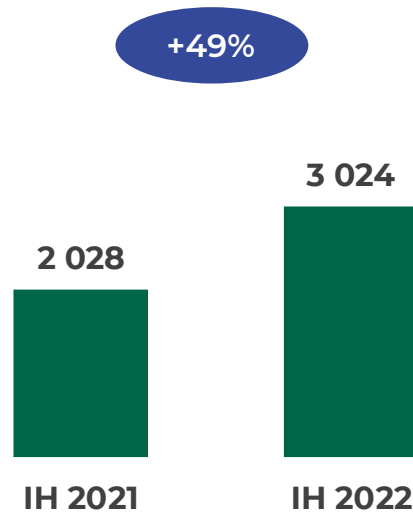
Utrzymanie sprzedaży kredytów proekologicznych w 1 półroczu 2022 na poziomie powyżej pierwszego półrocza 2020 oraz 2021 w warunkach ograniczonego popytu na kredyty na skutek zaistniałej sytuacji geopolitycznej w regionie, ryzyka spowolnienia gospodarczego oraz wzrostu stóp procentowych.

# Rozwój działalności biznesowej w Grupie

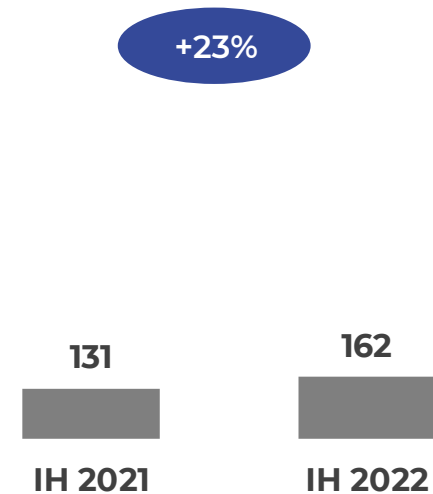
Dom Maklerski BOŚ  
liczba rachunków inwestycyjnych w tys.



Obroty faktoringowe  
w mln zł

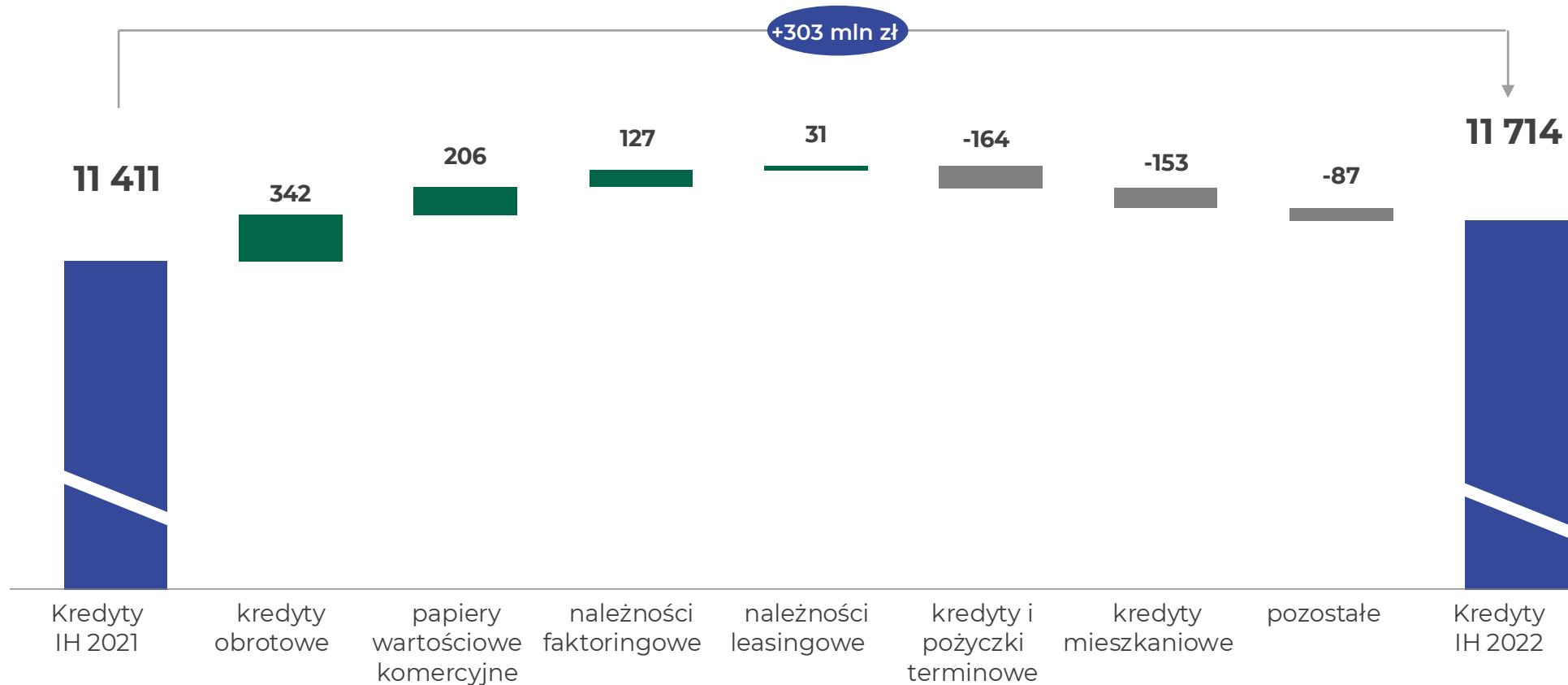


Leasing  
należności (wartość netto) w mln zł



Znaczący wzrost skali działalności maklerskiej, faktoringowej oraz leasingowej.

# Wzrost skali aktywów kredytowych



Wzrost salda kredytowego R/R w zakresie kredytów obrotowych, zielonych obligacji oraz faktoringu i leasingu.



# Wzrost rentowności aktywów kredytowych



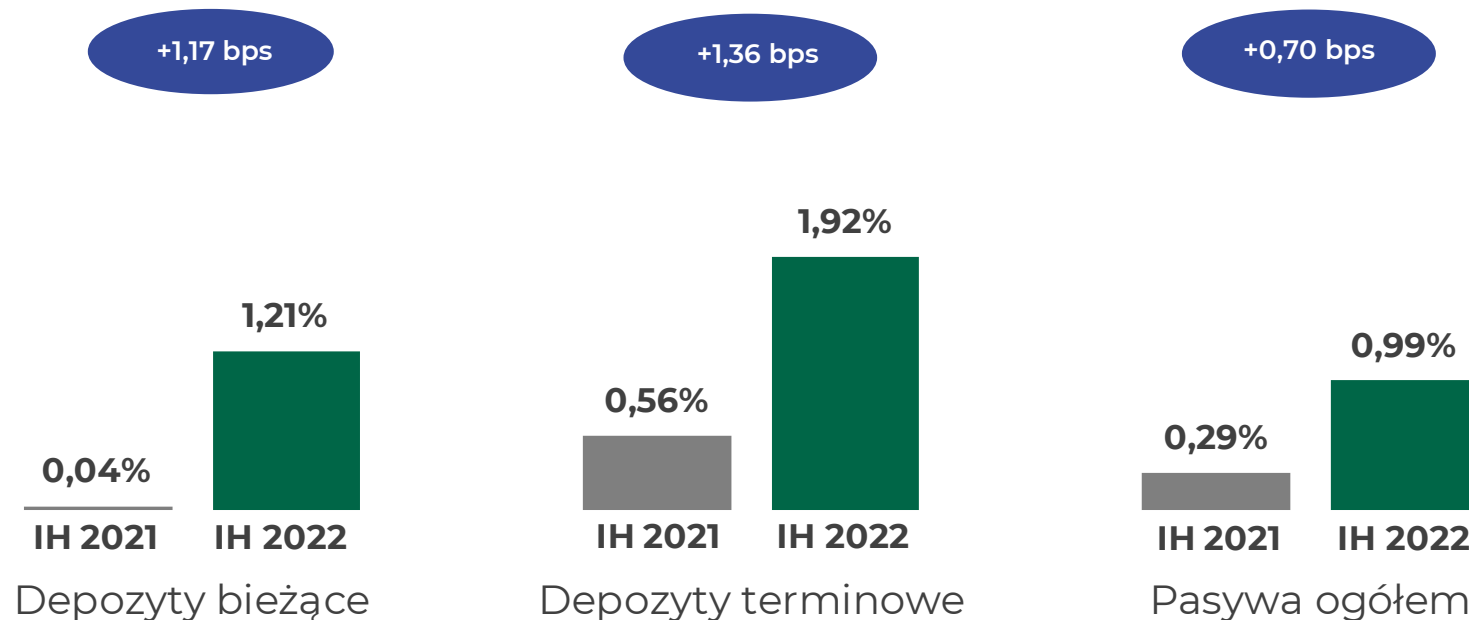
Przychodowość = annualizowane przychody odsetkowe (bez IKO) / saldo średnie kredytów w okresie (dane jednostkowe)

Wzrost rentowności aktywów znacznie powyżej tempa wzrostu kosztów finansowania, z korzystnym wpływem na marżę odsetkową.

# Wyższe koszty finansowania

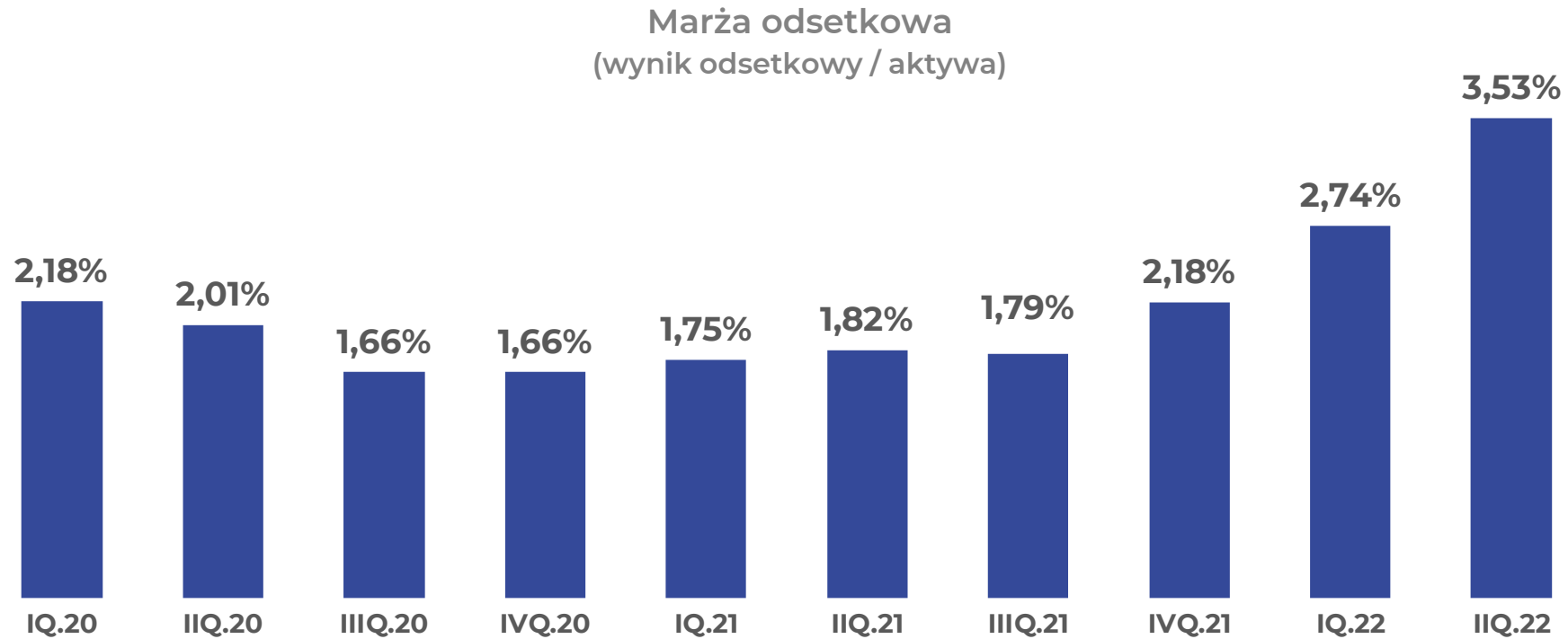
## Kosztowość depozytów klientów oraz pasywów ogółem

Kosztowość = annualizowane koszty odsetkowe / saldo średnie w okresie (dla depozytów klientów, dane jednostkowe)



Wzrost kosztów finansowania związany z dostosowaniem oprocentowania depozytów do otoczenia dynamicznie wzrastających stóp procentowych od października 2021 r.

# Odbudowa marży odsetkowej od 2021 r.

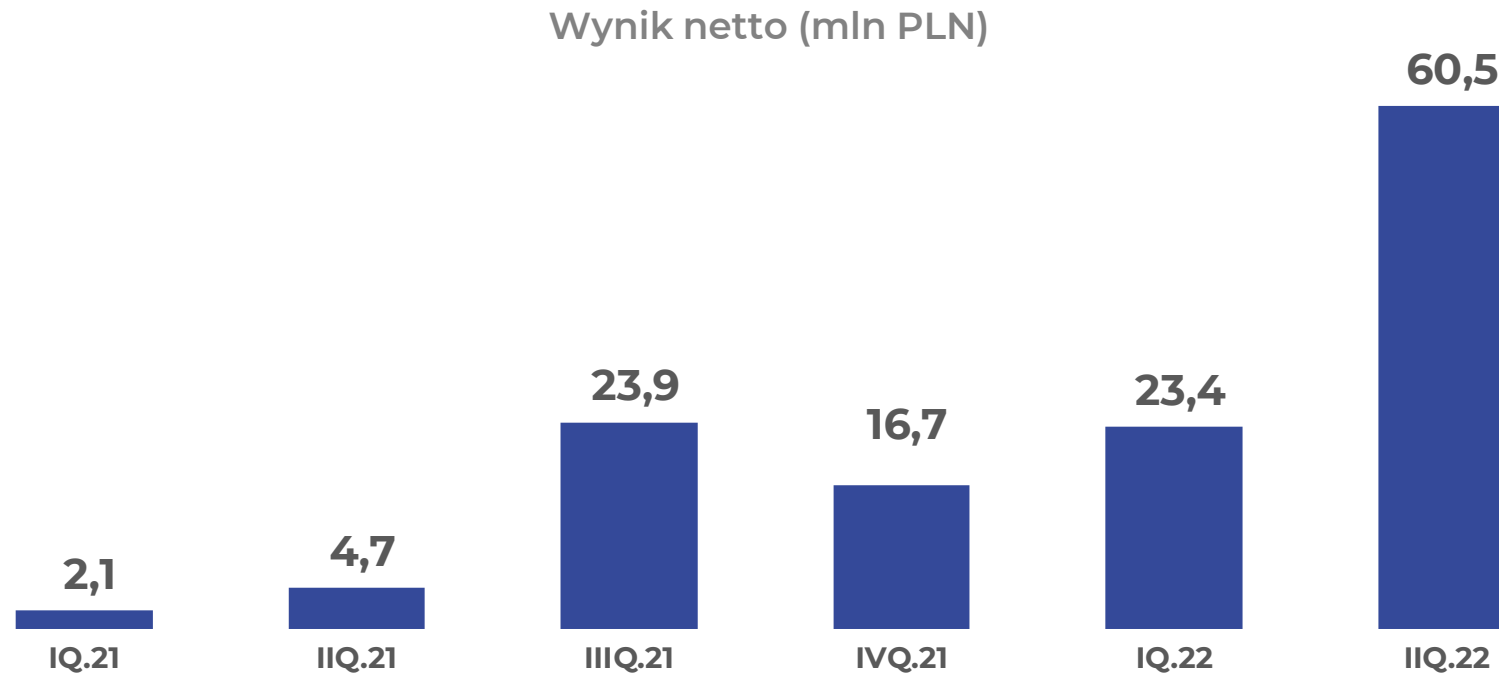


- Od początku 2021 r. odbudowa marżowości odsetkowej, głównie poprzez wzrost spreadu kredytowo-depozytowego.
- Poczynając od IVQ 21 dynamiczny wzrost marży odsetkowej wspierany wyższym poziomem stóp procentowych.



# Wyniki finansowe

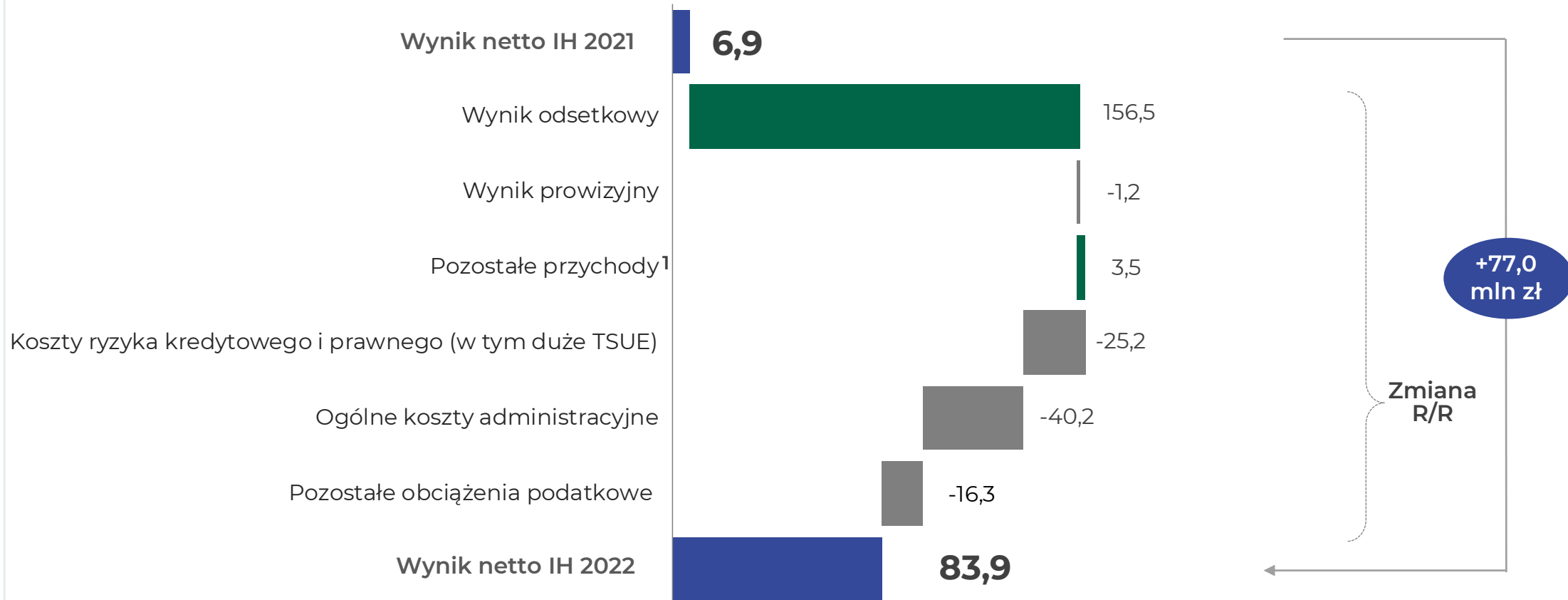
# Poprawa wyników finansowych



Kwartalne wyniki finansowe z tendencją wzrostową, w warunkach obciążenia IV kwartału 2021 r. rezerwą na ryzyko prawne walutowych kredytów hipotecznych w kwocie 21 mln zł oraz I kwartału 2022 r. roczną składką na BFG z tytułu Funduszu Przymusowej Restrukturyzacji w kwocie 22 mln zł.

III kwartał br. będzie obciążony kosztami tzw. „Wakacji kredytowych”, co może przejściowo zmniejszyć dynamikę wzrostu wyniku finansowego.

# Zmiana wyniku finansowego Grupy (mln zł) R/R



<sup>1</sup> Pozostałe przychody: dywidendy, wynik na instrumentach finansowych wycenianych wg wartości godziwej przez wynik finansowy, wynik na inwestycyjnych papierach wartościowych, na rachunkowości zabezpieczeń, z pozycji wymiany, pozostałe przychody i koszty operacyjne.



# Współczynniki kapitałowe na bezpiecznych poziomach

Łączny współczynnik kapitałowy

14,32%

13,21%

Współczynnik kapitału Tier I

Łączny współczynnik kapitałowy -  
bez przepisów przejściowych MSSF 9

14,09%

12,98%

Współczynnik kapitału Tier I - bez  
przepisów przejściowych MSSF 9

Bank oraz podmioty Grupy Kapitałowej utrzymały wskaźniki bezpieczeństwa na poziomie przewyższającym minimalne poziomy regulacyjne i nie odnotowały znaczącego wpływu pandemii COVID-19 oraz wojny na Ukrainie na adekwatność kapitałową i płynność.



# Dziękuję za uwagę

Biuro Komunikacji i Relacji Inwestorskich

Kontakt dla akcjonariuszy BOŚ S.A.:

[walne.zgromadzenie@bosbank.pl](mailto:walne.zgromadzenie@bosbank.pl)

Kontakt dla analityków:

[relacje.inwestorskie@bosbank.pl](mailto:relacje.inwestorskie@bosbank.pl)